

# DROGAS Y JUVENTUD EN ASTURIAS

## DATOS BÁSICOS

*ENCUESTA ESTATAL SOBRE USO DE  
DROGAS EN ENSEÑANZAS  
SECUNDARIAS (ESTUDES) 2010*

OBSERVATORIO SOBRE DROGAS DE ASTURIAS  
DIRECCIÓN GENERAL DE SALUD PÚBLICA  
SERVICIO DE LA EVALUACIÓN DE LA SALUD Y  
PROGRAMAS  
PLAN DE DROGAS DE ASTURIAS

# CARACTERÍSTICAS METODOLÓGICAS DE LA ENCUESTA *ESTUDES*

## Antecedentes:

- Desde 1994, el Plan Nacional sobre Drogas realiza, cada dos años, una **Encuesta Estatal sobre Uso de Drogas en Estudiantes de Enseñanzas Secundarias de 14 a 18 años** de toda España (ESTUDES).

## Muestra:

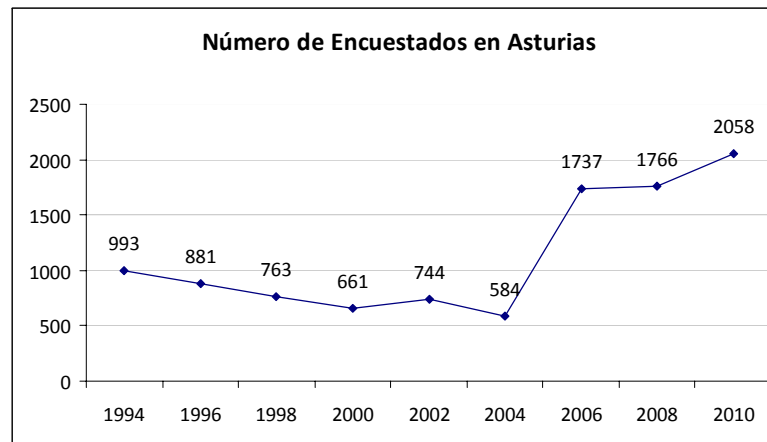
- **En 2010: 31.967 estudiantes de 857 centros educativos públicos y privados y 1.730 aulas.**

## Objetivos:

- **Conocer la situación y las tendencias** de los consumos de drogas, los **patrones de consumo**, los **factores asociados** y las **opiniones y actitudes** ante las drogas de los estudiantes de Enseñanzas Secundarias de 14 a 18 años y **orientar** el desarrollo y evaluación de **intervenciones** destinadas a **reducir el consumo y los problemas** asociados.

## La ESTUDES en Asturias

En el año 2006, el Principado de Asturias **amplió el número de entrevistas**, respondiendo a los mismo parámetros técnicos y metodológicos, lo que permite **mejorar la fiabilidad estadística de los datos regionales**. Esta ampliación se mantiene hasta le fecha.



Tamaño de la muestra ESTUDES 2010 de Asturias: 2.058

Distribución de la muestra de Asturias **por Sexo**: 1.033 hombres y 1.025 mujeres.

**Margen de error:  $\pm 2,2\%$**  para  $p=q=0,5$  ( $\pm 3,0\%$  para cada sexo).

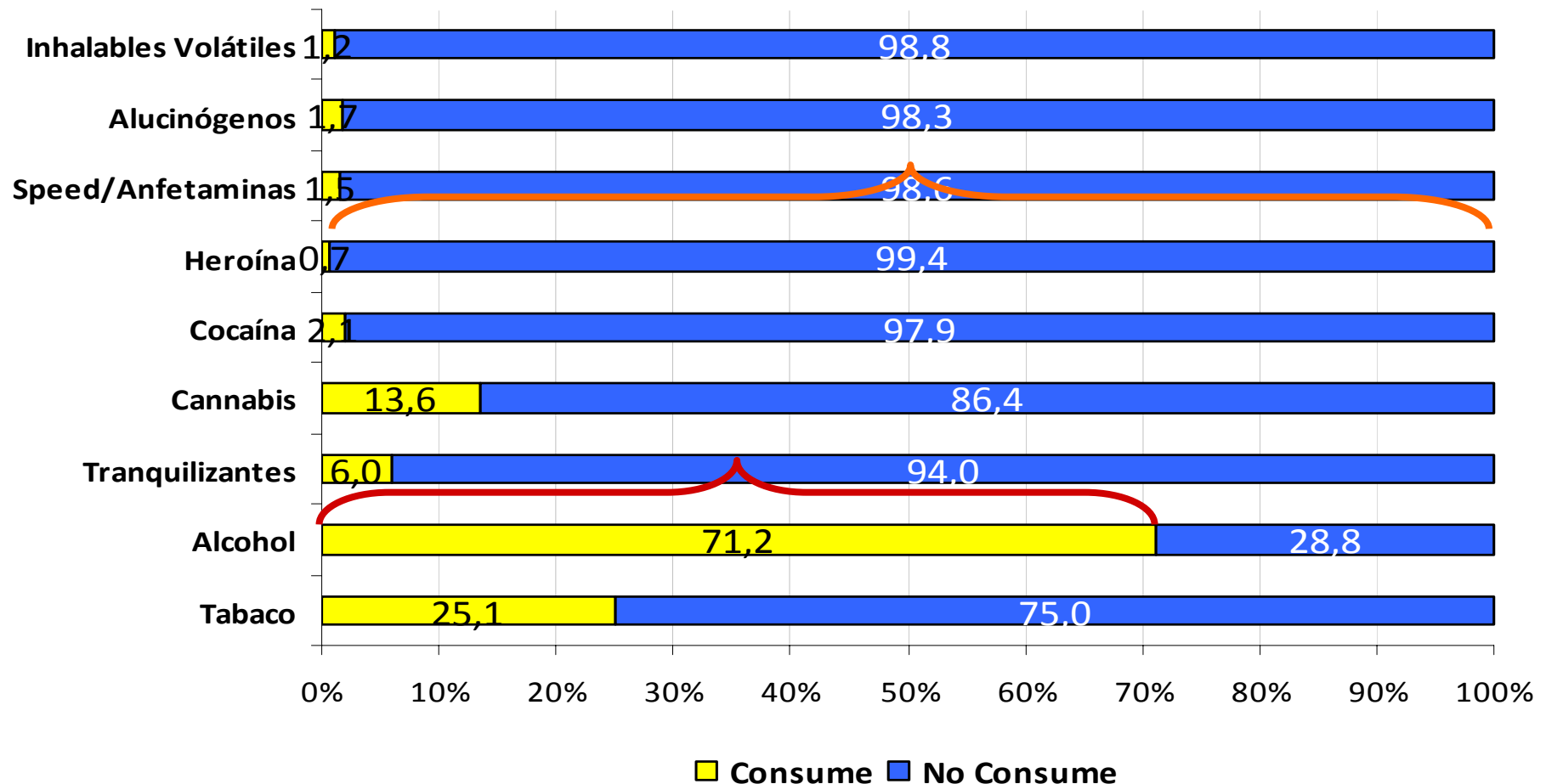
## VISIÓN GENERAL DEL CONSUMO DE DROGAS

### Asturias: Comportamiento ante diferentes sustancias.

Pauta de consumo **Habitual** (o “en el Último mes”), en %. ESTUDES 2010.

La **pauta mayoritaria de comportamiento respecto a las drogas** entre los jóvenes **es el No consumo**.

La **única excepción** a esa norma se observa en el **Alcohol**, seguido a mucha distancia del **Tabaco** y aún más del **Cannabis**.



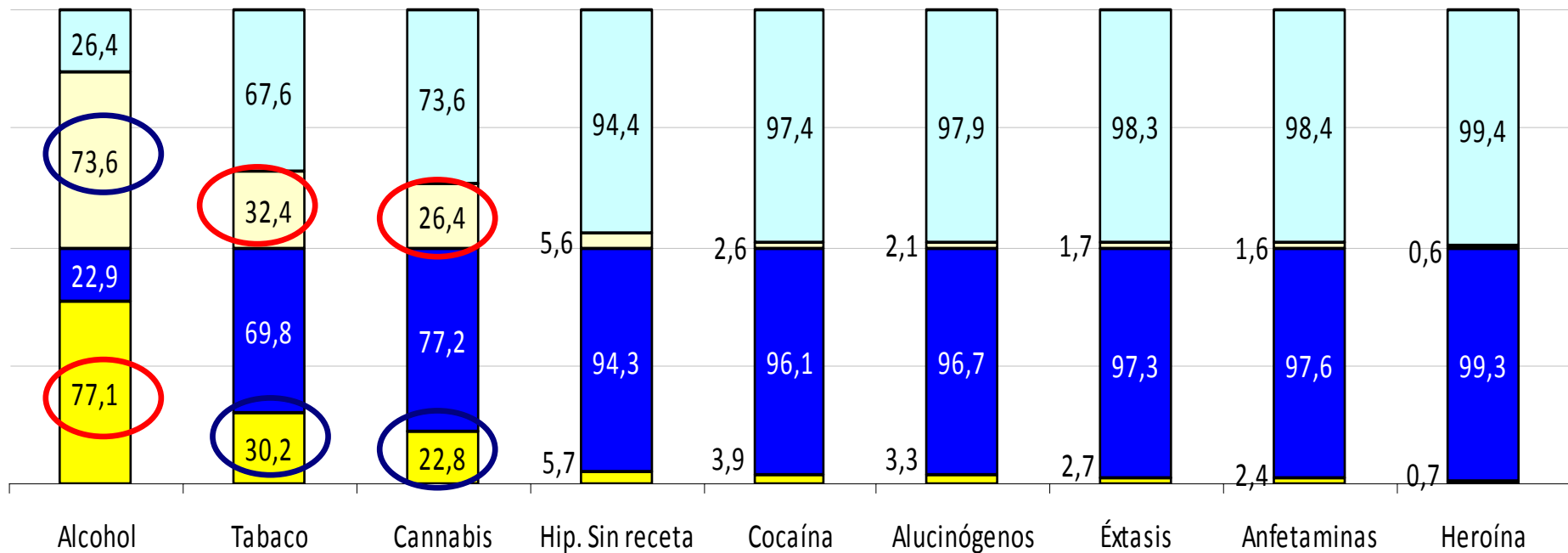
## VISIÓN GENERAL DEL CONSUMO DE DROGAS.

### Asturias-España. Comportamiento ante diferentes sustancias.

Pauta de consumo **Esporádico** o en el **Último año**, en %. ESTUDES 2010.

La proporción de jóvenes de 14 a 18 años consumidores de **Alcohol** es **algo mayor en Asturias y algo menor la de Cannabis y Tabaco.**

En el **resto de drogas** (con prevalencias de **No consumo** mucho mayores), las proporciones son **algo más altas en nuestra región.**



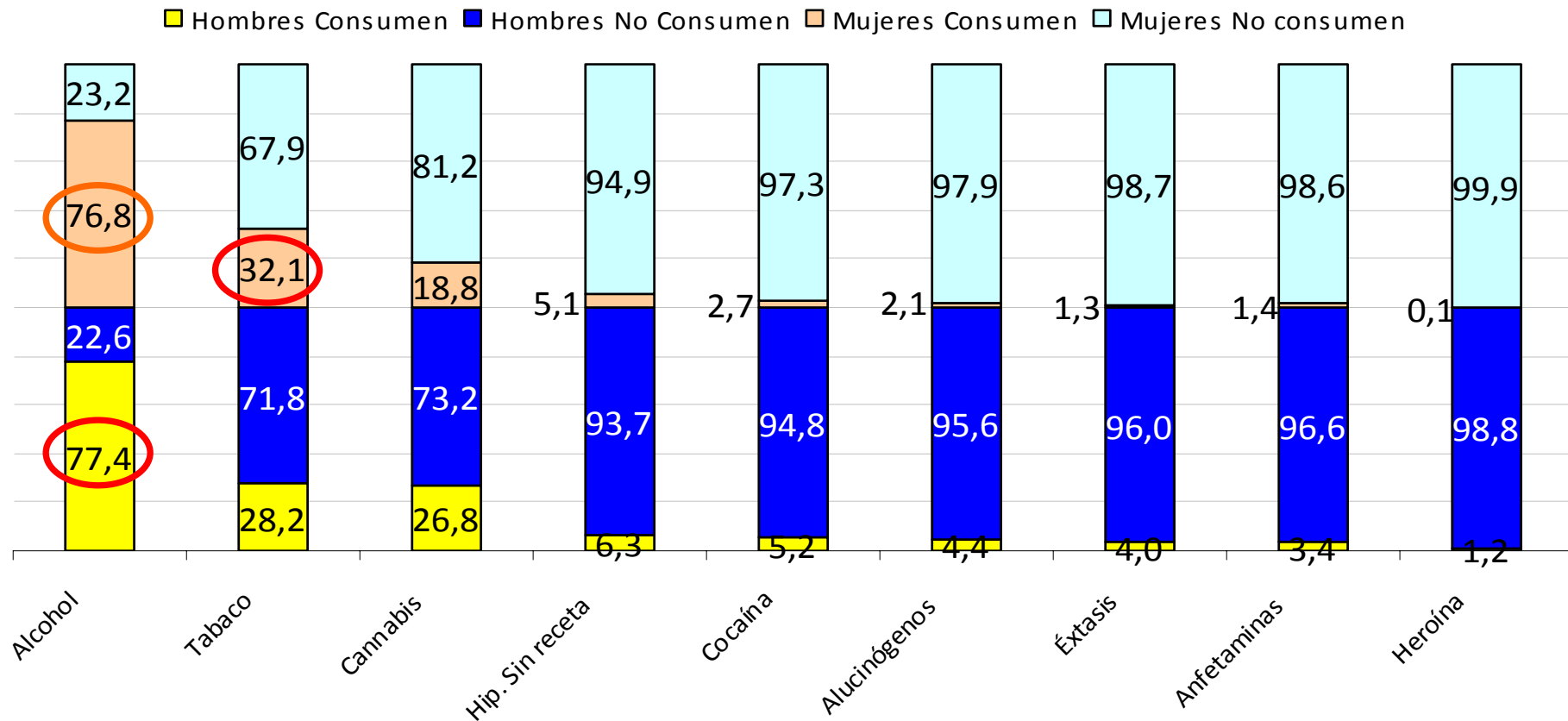
■ Asturias Consume 
 ■ Asturias No consume 
 □ España Consume 
 □ España No Consume

### Asturias: Comportamiento según SEXO ante diferentes sustancias

Pauta de consumo **Esporádico** o *"en el Último Año"* (%). ESTUDES 2010.

En Asturias **las chicas prácticamente igualan a los chicos en el consumo de Alcohol y los superan en el Tabaco.**

En el **resto**, la proporción de **chicos** es **siempre mayor**, incluyendo a los *Tranquilizantes Sin Receta médica*.



## VISIÓN GENERAL DEL CONSUMO DE DROGAS

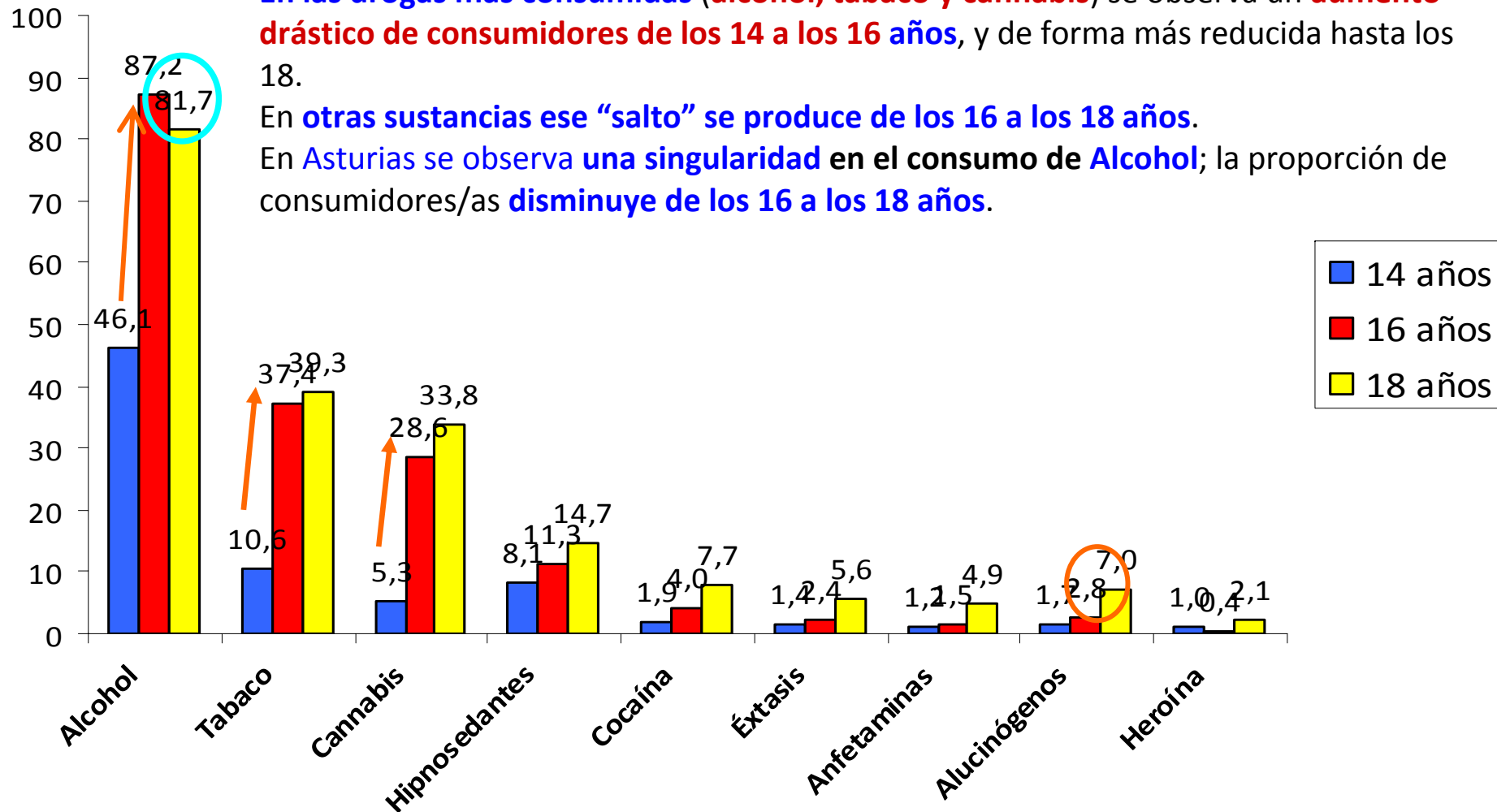
### Asturias: Comportamiento según Edad ante diferentes sustancias consumo **Esporádico** o en el *Último año*, en %. ESTUDES 2010.

La **proporción de consumidores de drogas aumenta con la edad.**

En las drogas más consumidas (**alcohol, tabaco y cannabis**) se observa un **aumento drástico de consumidores de los 14 a los 16 años**, y de forma más reducida hasta los 18.

En **otras sustancias ese "salto" se produce de los 16 a los 18 años.**

En Asturias se observa **una singularidad en el consumo de Alcohol**; la proporción de consumidores/as **disminuye de los 16 a los 18 años.**





## VISIÓN GENERAL DEL CONSUMO DE DROGAS

### ASTURIAS-ESPAÑA: Edad Media de Inicio en el consumo de Drogas.

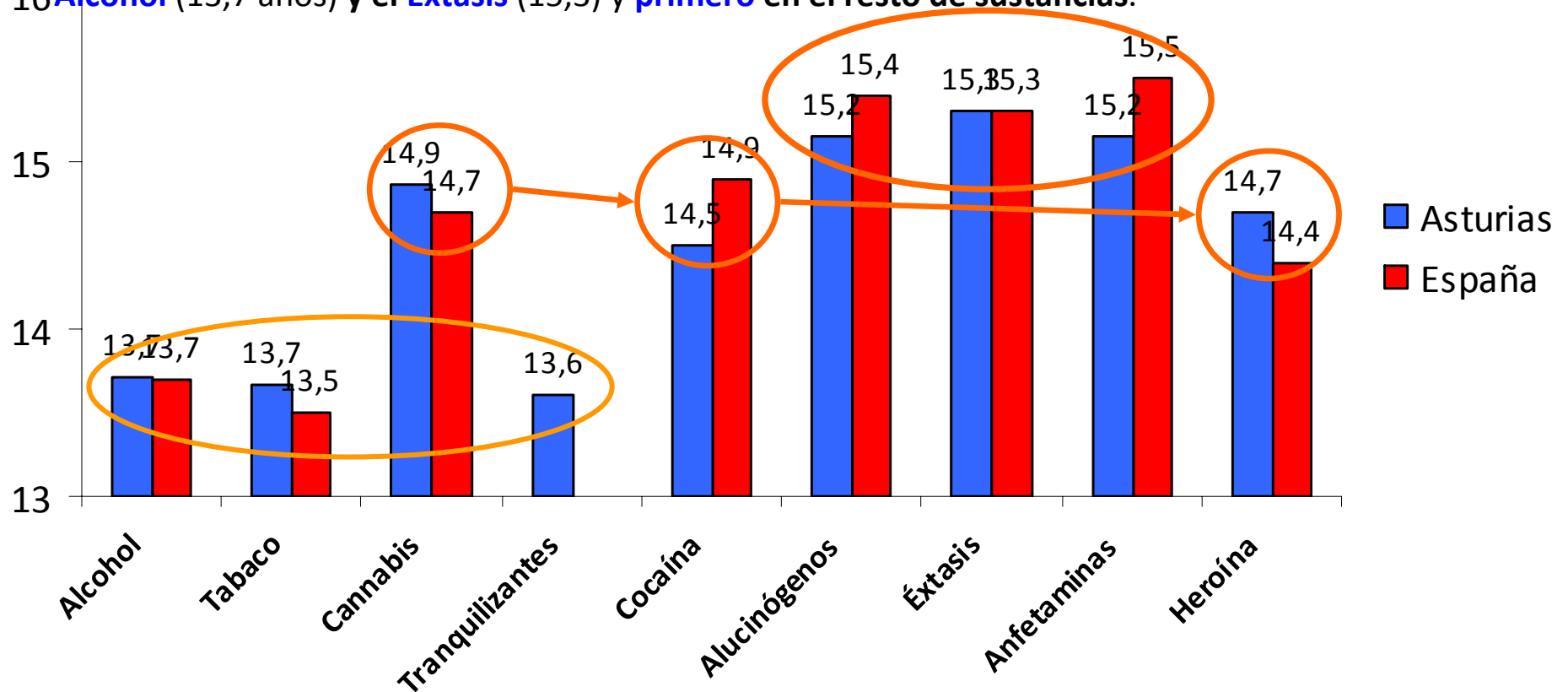
#### ESTUDES 2010.

Las **edades más tempranas** en el inicio del consumo de drogas se observan en las **legales: Tranquilizantes, Tabaco y Alcohol.**

En un **grupo intermedio** se encuentran la **Heroína, el Cannabis y la Cocaína.**

Las **más tardías** se observan en el **Éxtasis, las Anfetaminas y los Alucinógenos.**

**Respecto a España**, aunque las diferencias son estadísticamente irrelevantes, podemos decir que los chicos y chicas asturianos se inician **más tarde en el Tabaco, Cannabis y Heroína. A la misma edad en el Alcohol (13,7 años) y el Éxtasis (15,3) y primero en el resto de sustancias.**

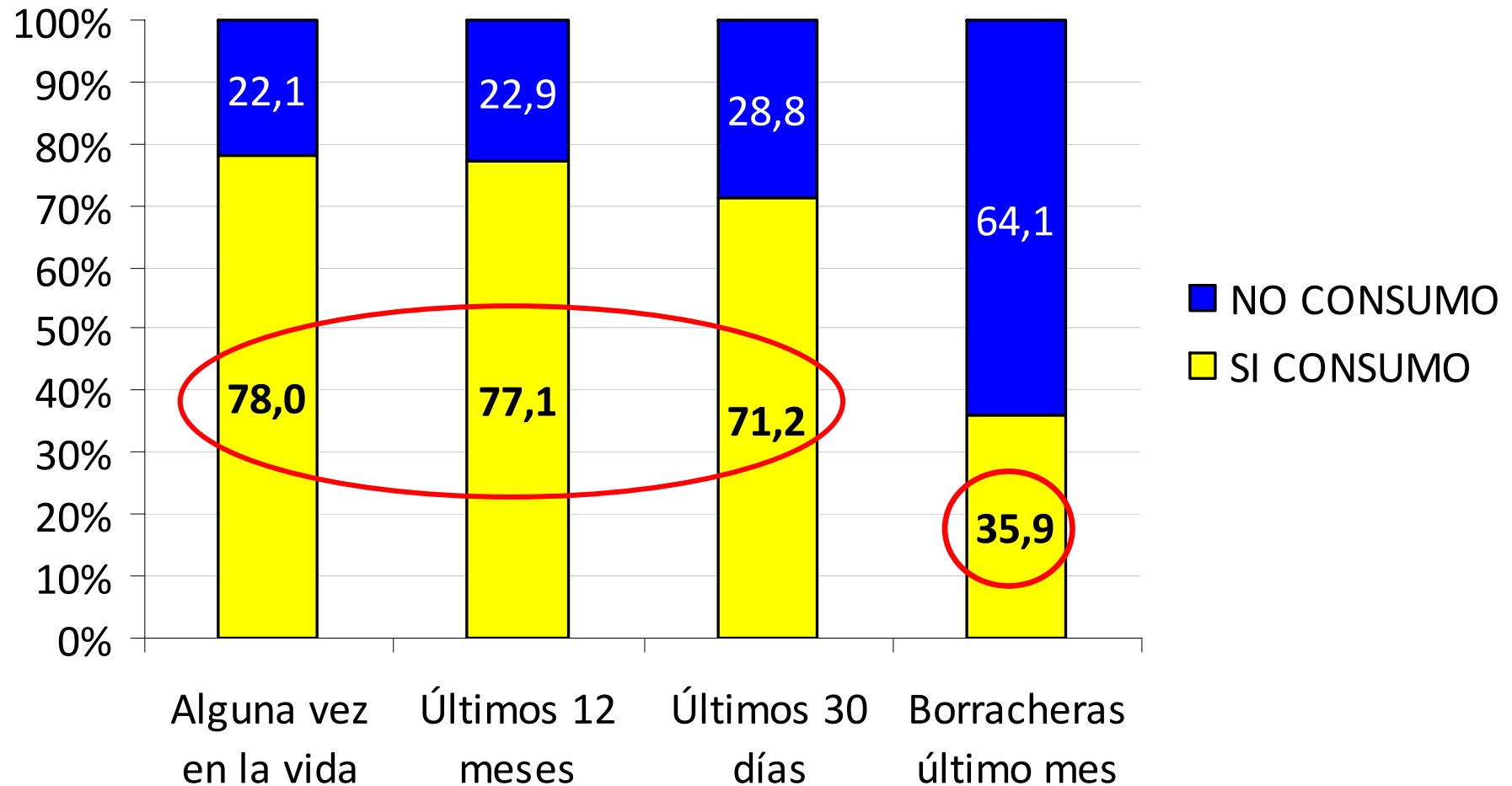




## Asturias. Comportamiento de los jóvenes ante diferentes tipologías de consumo de Alcohol, en %. ESTUDES 2010

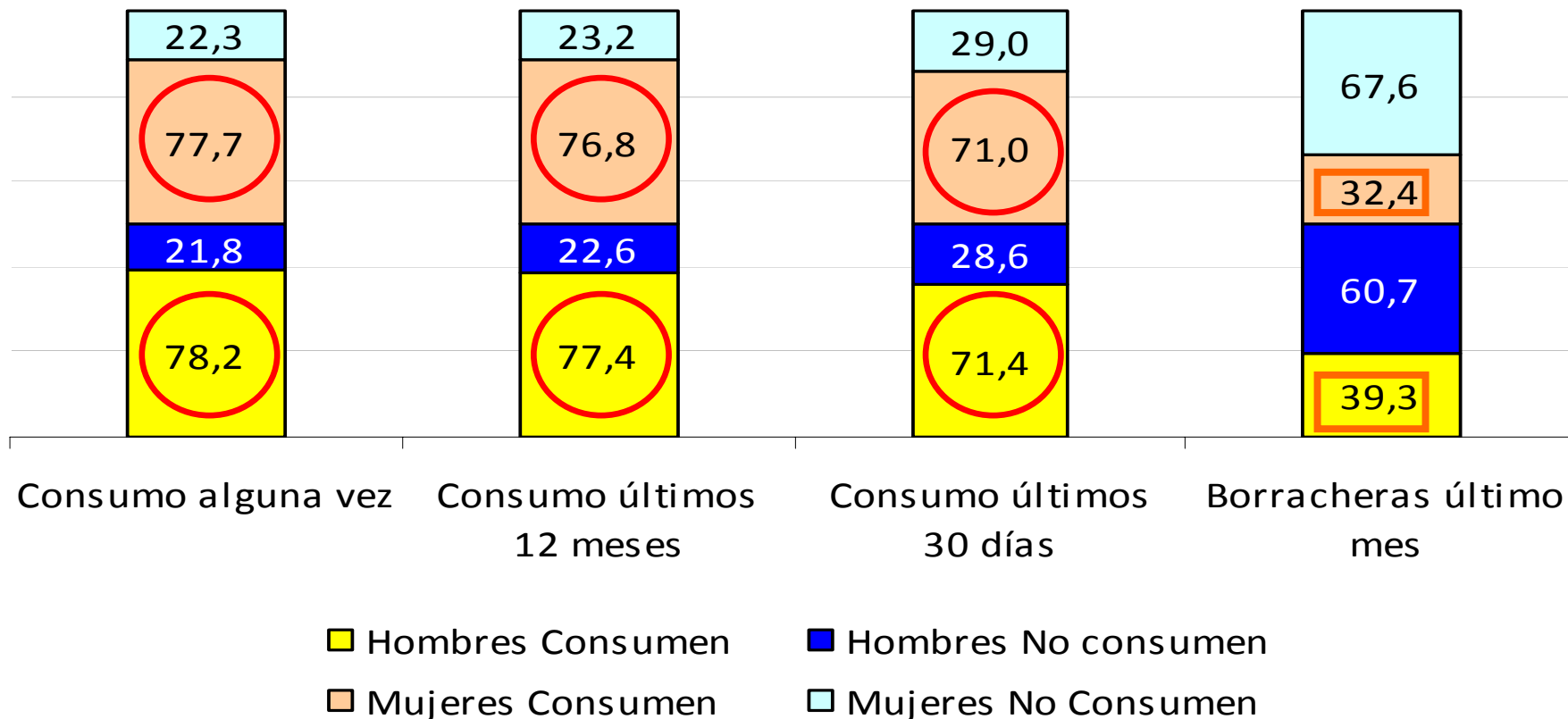
El **alcohol** es la **droga más consumida** y mantiene unas prevalencias de consumo **altas y muy similares en cualquiera de las categorías de consumo.**

**1 de cada 3 se ha emborrachado en el último mes.**



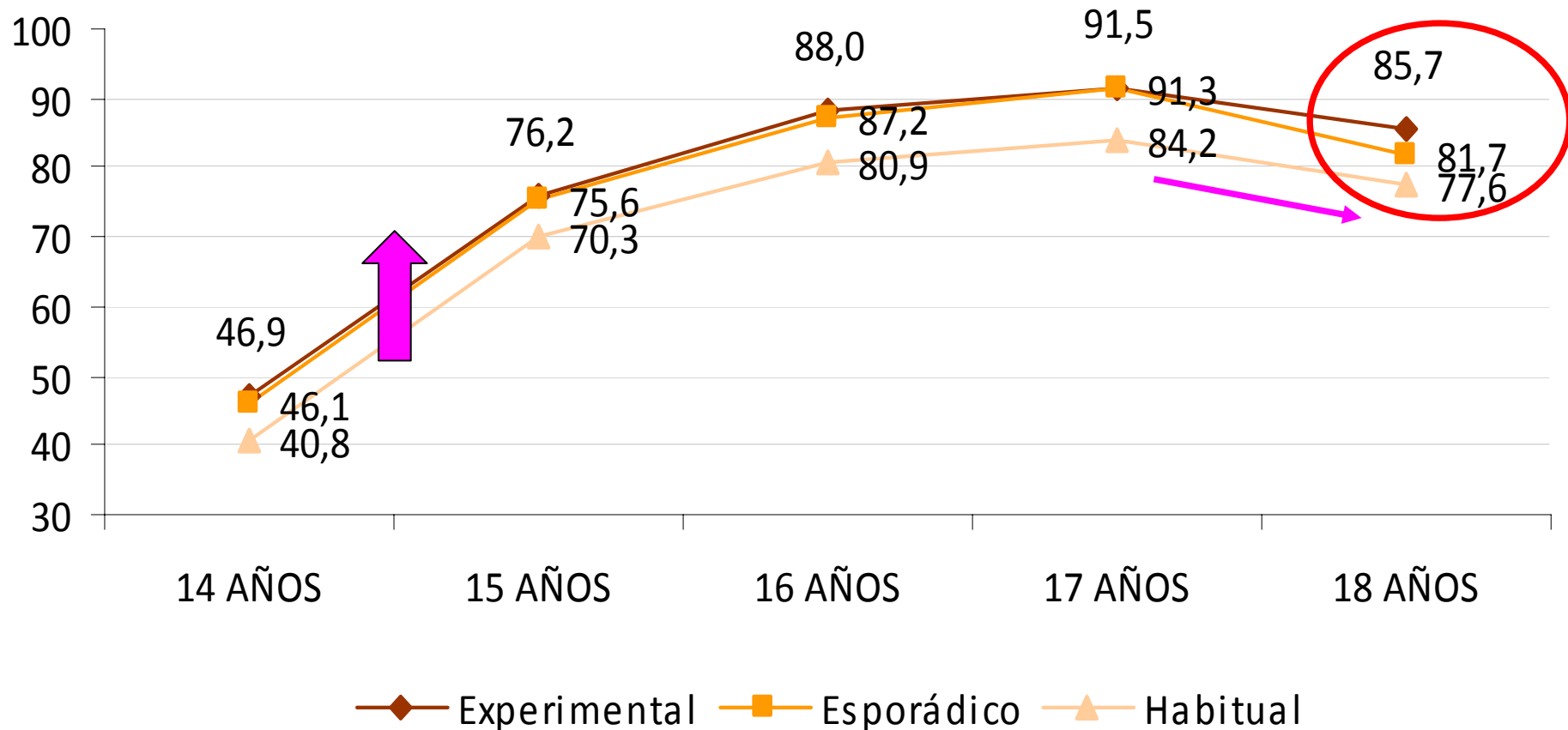
## ASTURIAS: Comportamiento según SEXO respecto a diferentes Tipologías de Consumo, en %. ESTUDES, 2010.

- La proporción de **chicas consumidoras** es **prácticamente igual** que la de los chicos en todas las tipologías.
- **Uno de cada tres** jóvenes asturianos **se ha emborrachado en el Último mes**, con proporciones **mayores en los chicos** que en las chicas, aunque en todo caso, **cercanas**.



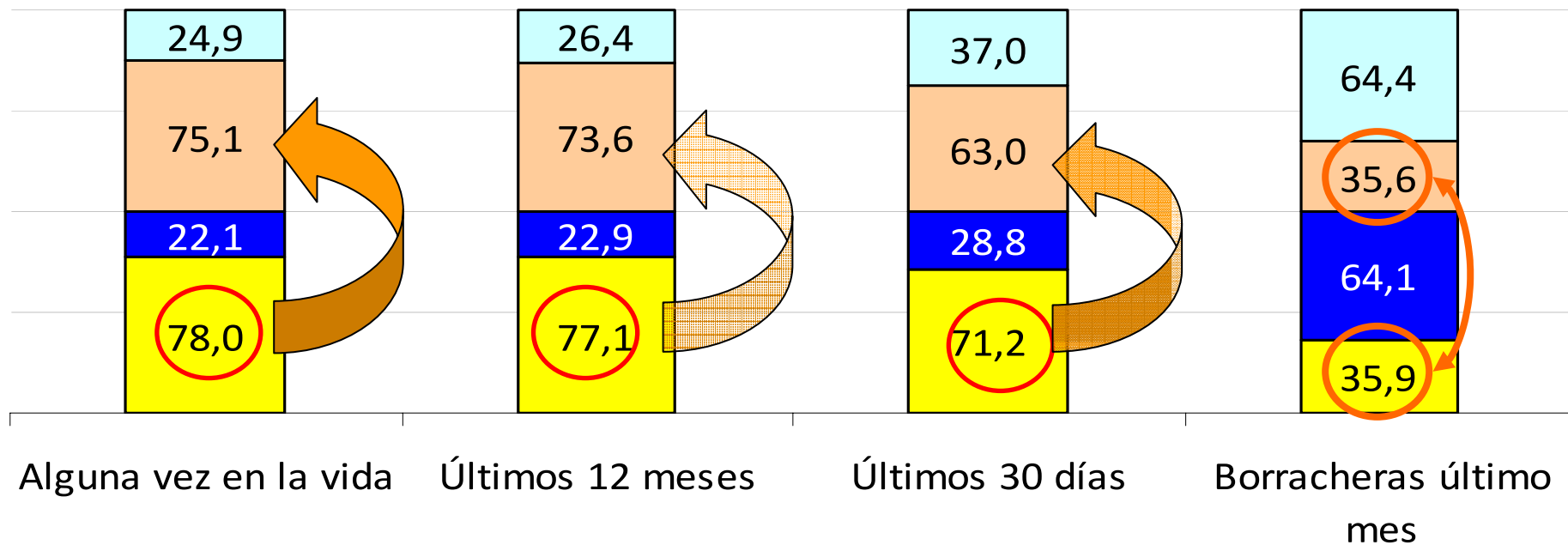
## ASTURIAS: Comportamiento según EDAD respecto a diferentes Tipologías de Consumo, en %. ESTUDES, 2010.

Entre los 14 y los 15 años se observa un **aumento muy acusado de la proporción de consumidores**. Entre los 17 y los 18 años se observa un **descenso en todas las tipologías de consumo**. Y una **ligera diferencia entre las pautas Experimental y Esporádico**, lo que **en conjunto** puede indicar un **punto de inflexión en las conductas de consumo de alcohol a partir de los 17 años**.



## Comparativa ASTURIAS-ESPAÑA: Comportamiento ante varias Tipologías de consumo, en %. ESTUDES, 2010

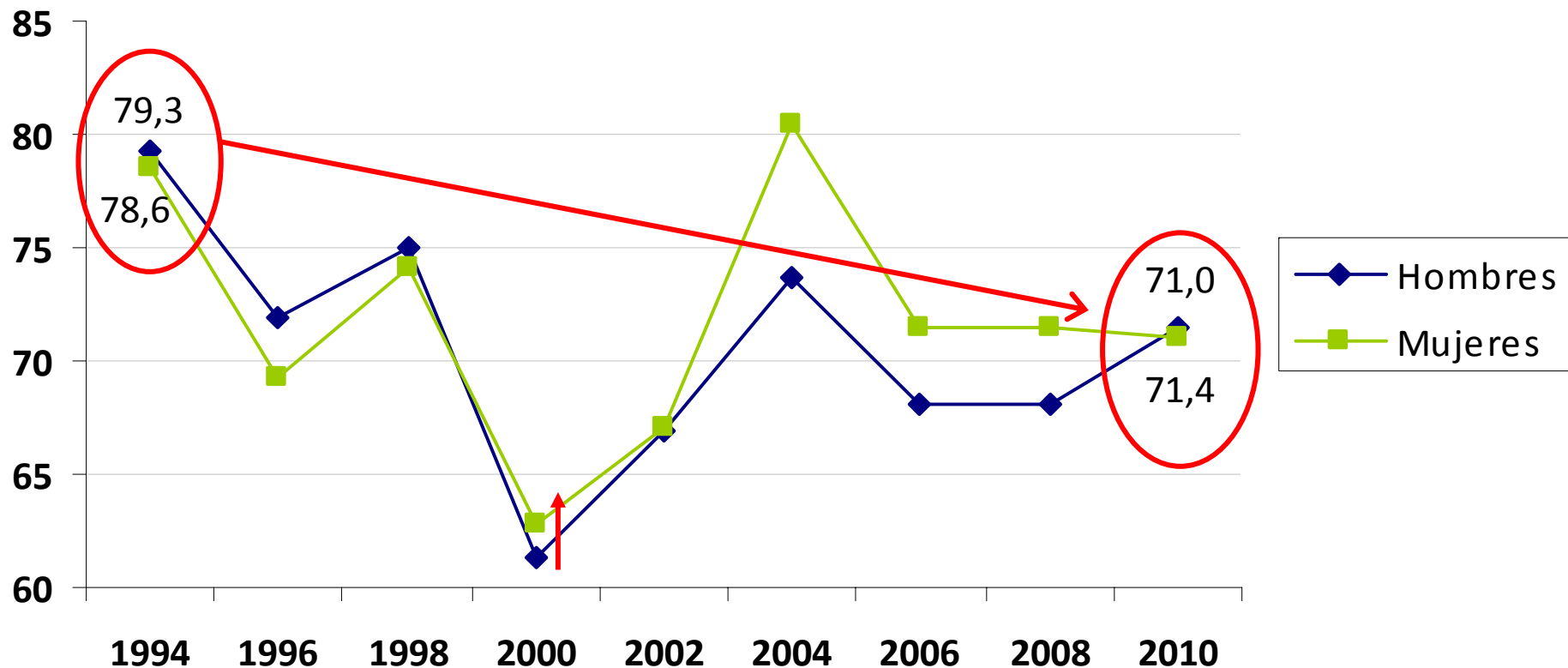
- La **proporción de consumidores es algo más alto en Asturias** que en el resto de España **en todas las tipologías de consumo, particularmente en los *Últimos 30 días***.
- Sin embargo la proporción de jóvenes **que se han emborrachado en el último mes, es la misma.**



■ Asturias Consume 
 ■ Asturias No consume 
 ■ España Consume 
 ■ España No consume

**ASTURIAS:** Evolución por **Sexo** de la tipología de consumo **Habitual** o en los "Últimos 30 días", en %. ESTUDES 1994-2010.

- La **proporción de consumidores ha disminuido desde 1994**, y aunque aumentó entre 2000 y 2004, **ha vuelto a descender** a partir de ese último año.
- **A partir de 2000, la proporción de chicas consumidoras supera a los chicos.** En la última ESTUDES se han igualado.



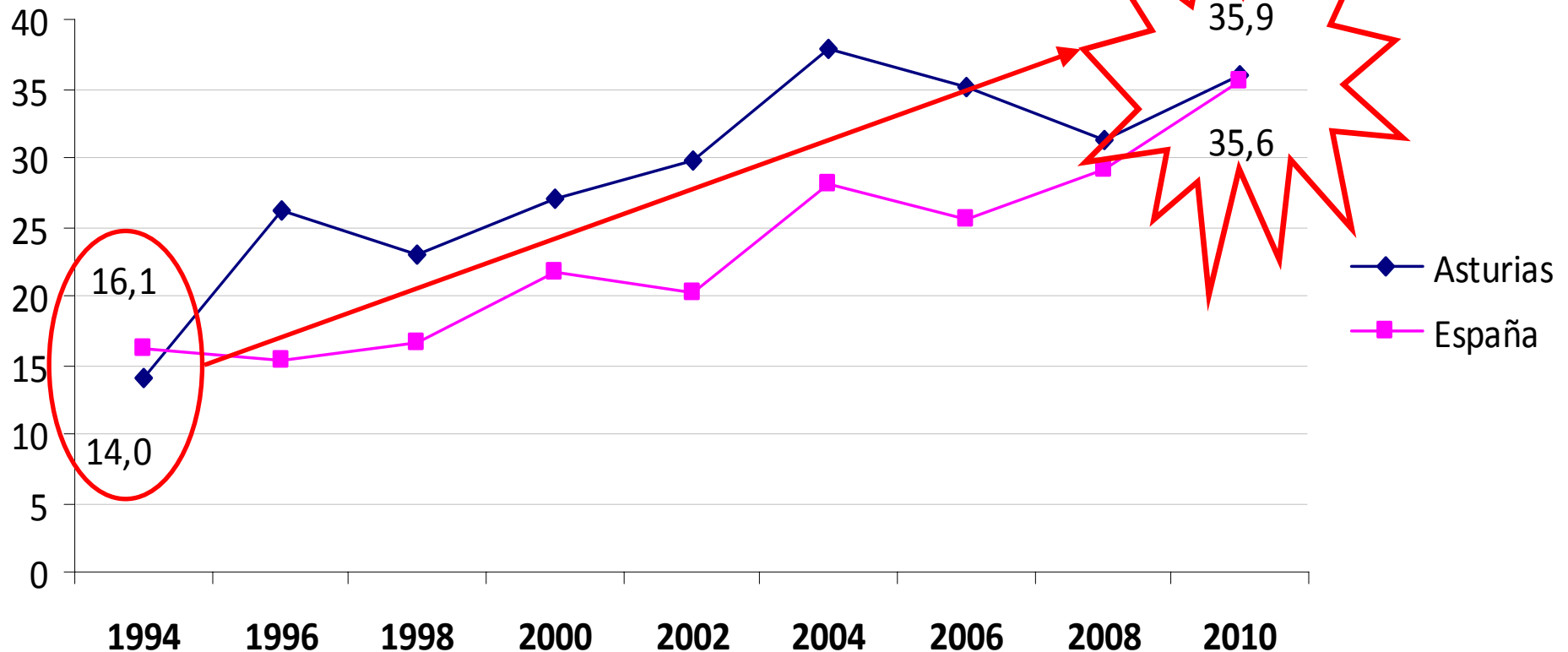


## ALCOHOL

### Comparativa ASTURIAS-ESPAÑA: Evolución de la Prevalencia de Borracheras en la tipología de consumo *Habitual* o “en el *Último mes*”. ESTUDES, 1994-2010

La proporción de jóvenes que se han emborrachado en el último mes ha aumentado considerablemente desde 1994.

Esta proporción ha sido históricamente más alta en Asturias; sin embargo en los últimos años España se ha igualado.





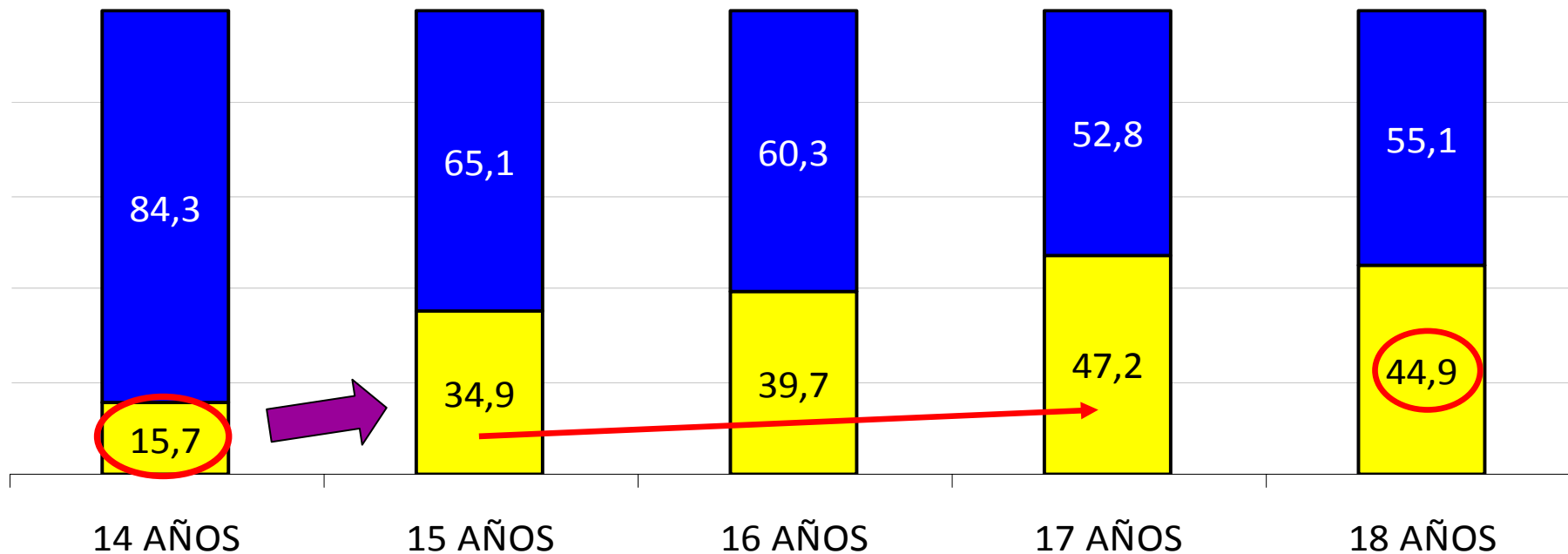
## ALCOHOL

### ASTURIAS: Comportamiento ante las Borracheras según Edad, en la tipología de consumo *Habitual* o “en el *Último mes*”. ESTUDES, 2010

La **menor proporción de jóvenes** que se ha emborrachado en el último mes se observa en los de **14 años**. Aún así la proporción es del 16%.

Se observa un **incremento muy relevante de los 14 a los 15 años**, **doblándose la proporción de jóvenes**. **A partir de esa edad el incremento es más gradual**.

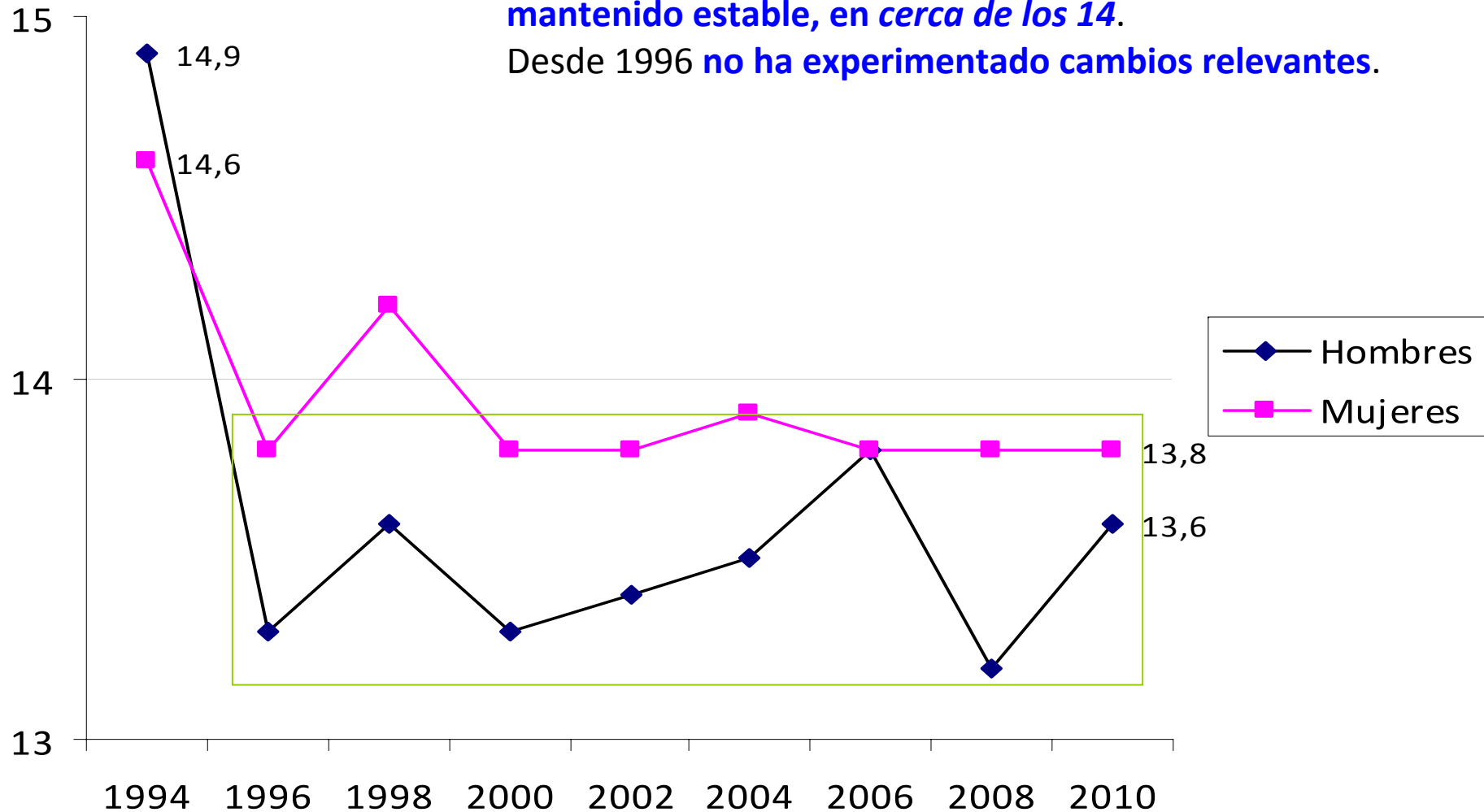
**Entre los 17 y los 18 se observa un ligero decremento**, lo que puede indicar un descenso también gradual a partir de esa edad.



■ Se ha emborrachado ■ No se ha emborrachado

## ASTURIAS: Evolución de la Media Edad de Inicio de Consumo (Años). ESTUDES, 1994-2010.

**Básicamente, la Edad Media de inicio al consumo se ha mantenido estable, en *cerca de los 14*.**  
Desde 1996 **no ha experimentado cambios relevantes.**



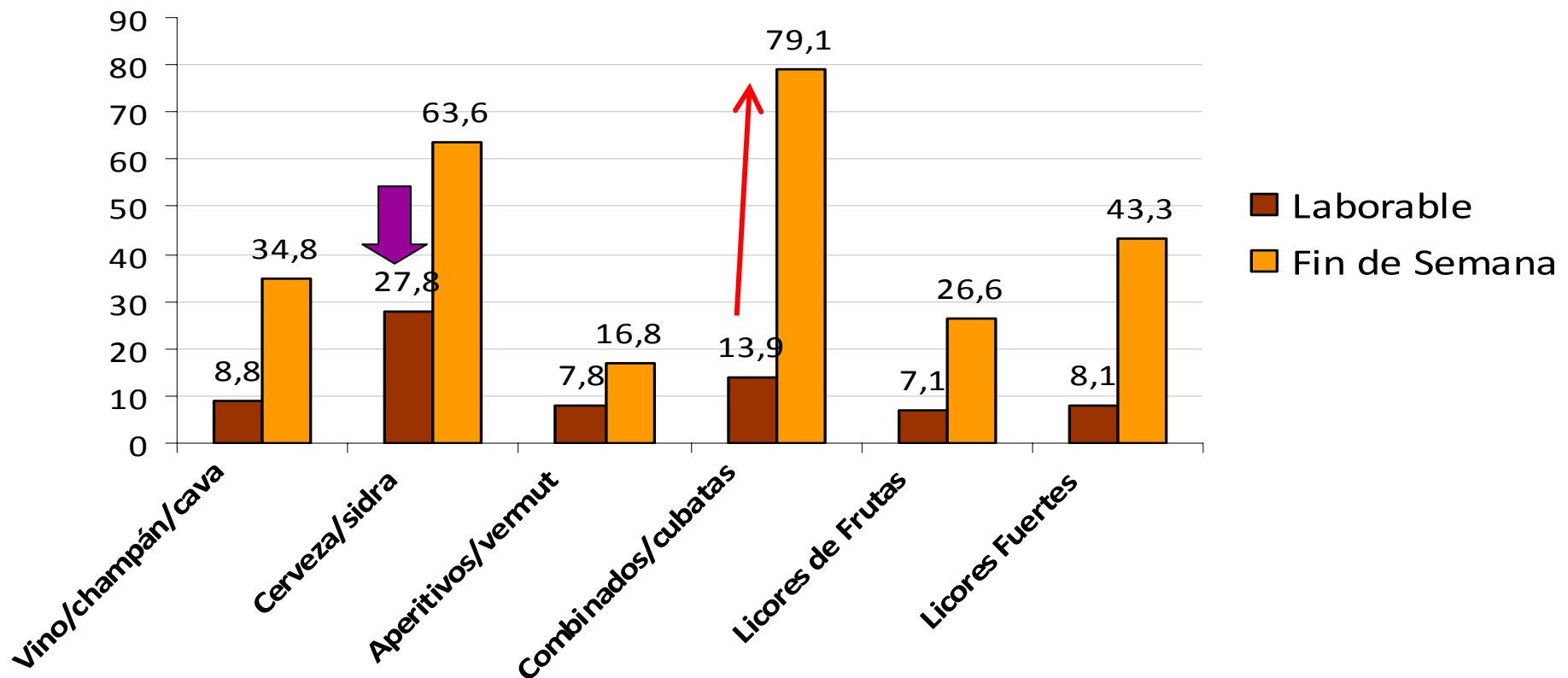




## ALCOHOL

### ASTURIAS: Tipo de Bebida consumida según LABORABLE/FIN de SEMANA. ESTUDES, 2010.

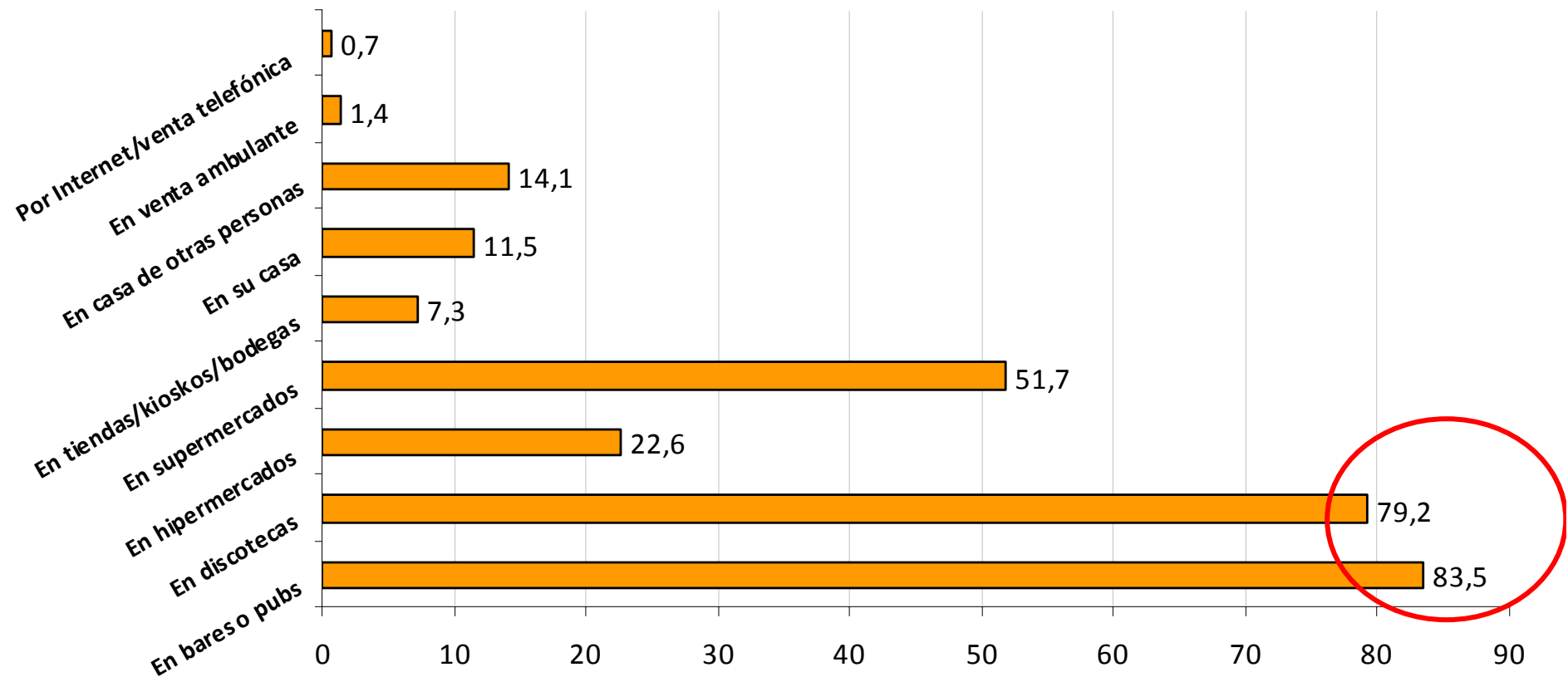
- Los **Fines de Semana** la **proporción de consumidores** de las diferentes bebidas alcohólicas **aumenta considerablemente**.
- Los días **Laborables** la bebida **más consumida** es la **Cerveza/Sidra**.
- Los **Fines de Semana**, los **Combinados/Cubatas** multiplican por 6 la proporción de consumidores.



## ALCOHOL

**ASTURIAS: Lugares donde Ha comprado/conseguido alcohol entre los que han consumido alcohol en el último mes. ESTUDES, 2010.**

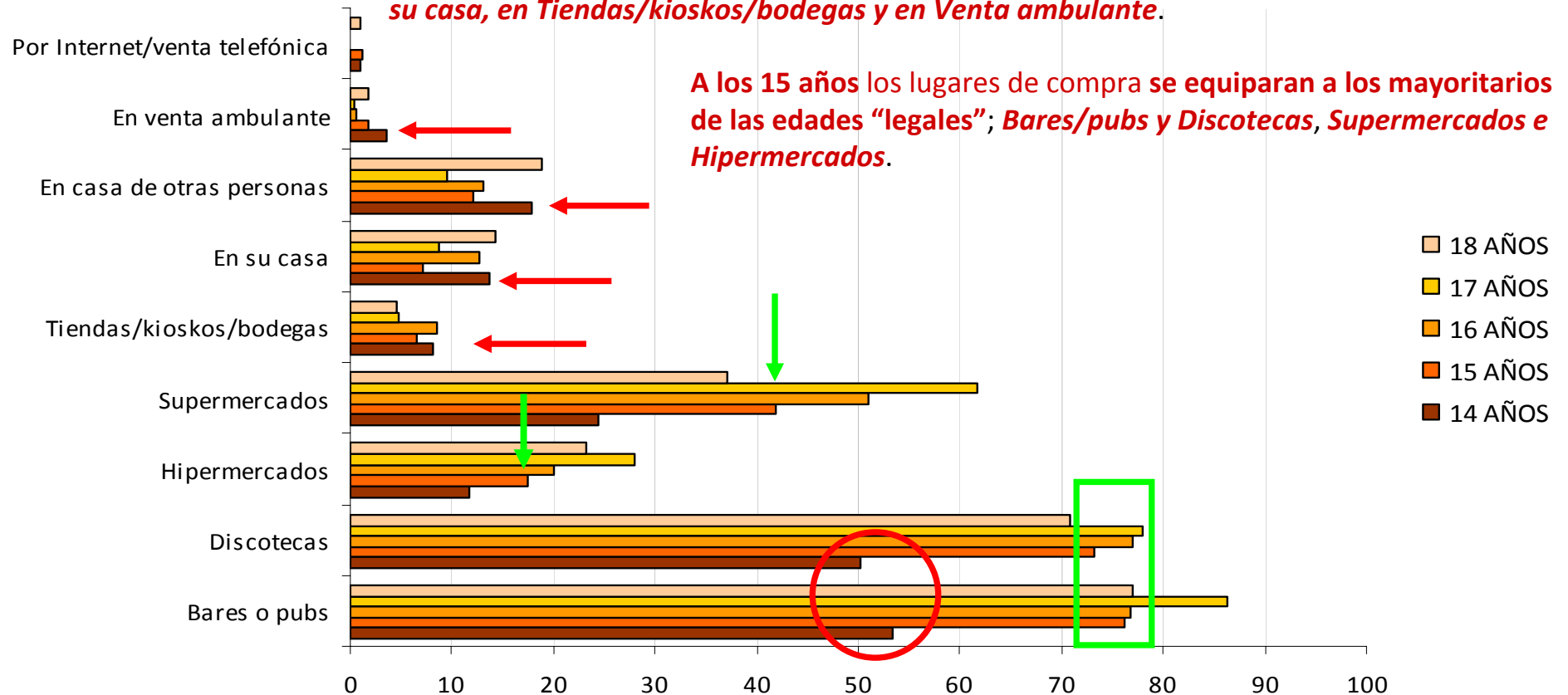
Los lugares en los que los/as jóvenes adquieren bebidas son las **Discotecas y los Bares y Pubs**, seguidos de **Supermercados e Hipermercados**.



## ALCOHOL

### ASTURIAS: Lugares donde Ha comprado/conseguido alcohol, por EDAD entre los que han consumido alcohol en el último mes. ESTUDES, 2010.

A los **14 años** los lugares donde se consigue alcohol son las *Discotecas y los Bares-Pubs*, además de en *Supermercados e Hipermercados*. Y destaca *En casa de otras personas, En su casa, en Tiendas/kioskos/bodegas y en Venta ambulante*.

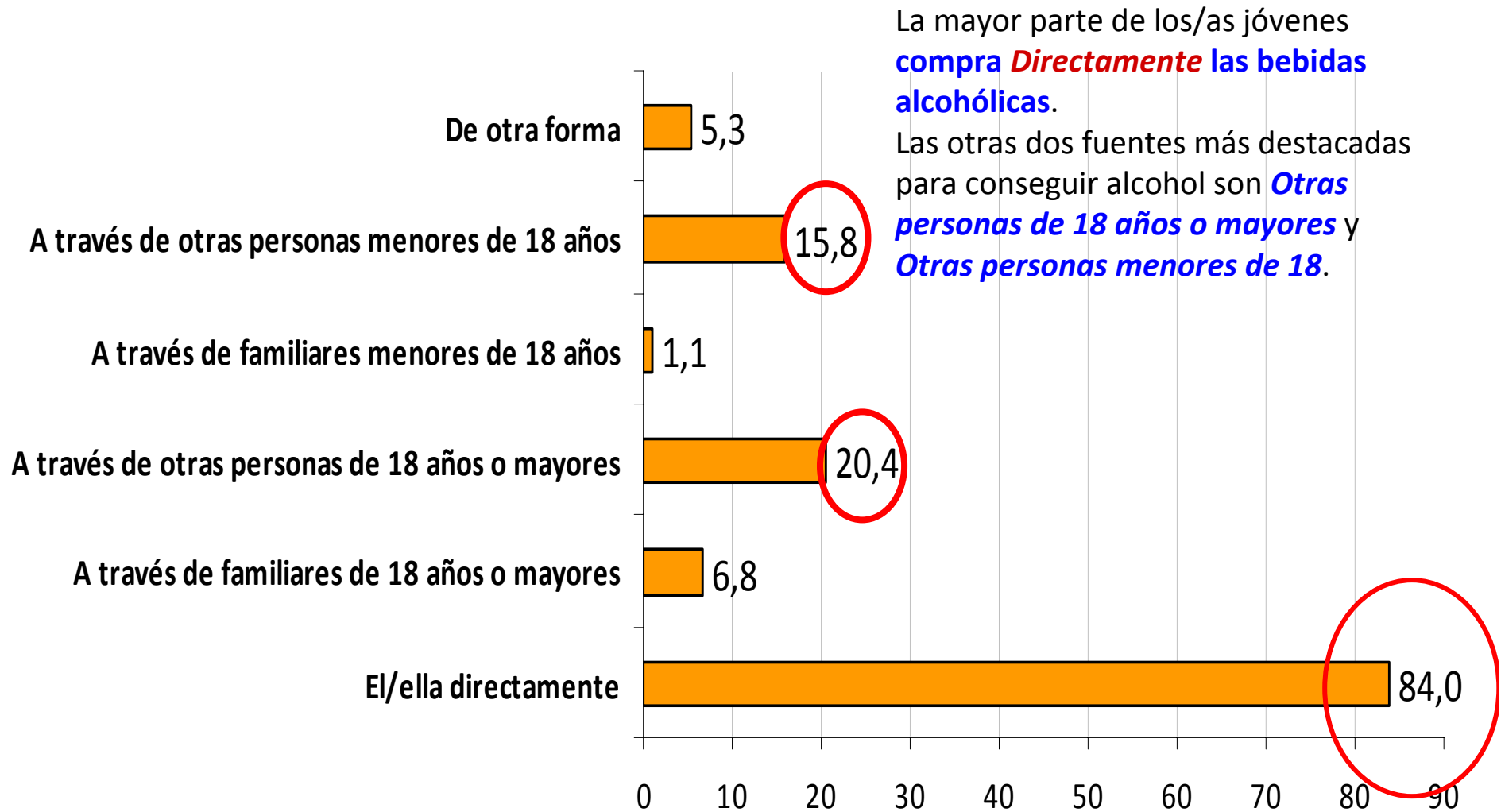


Que esto sea así puede indicar que en un porcentaje relevante de ocasiones la normativa que prohíbe vender alcohol a menores de 16 años, no se está cumpliendo.



## ALCOHOL

**ASTURIAS: Modos en que has comprado/conseguido alcohol el último mes entre los que *Han consumido alcohol el último mes*. ESTUDES, 2010.**

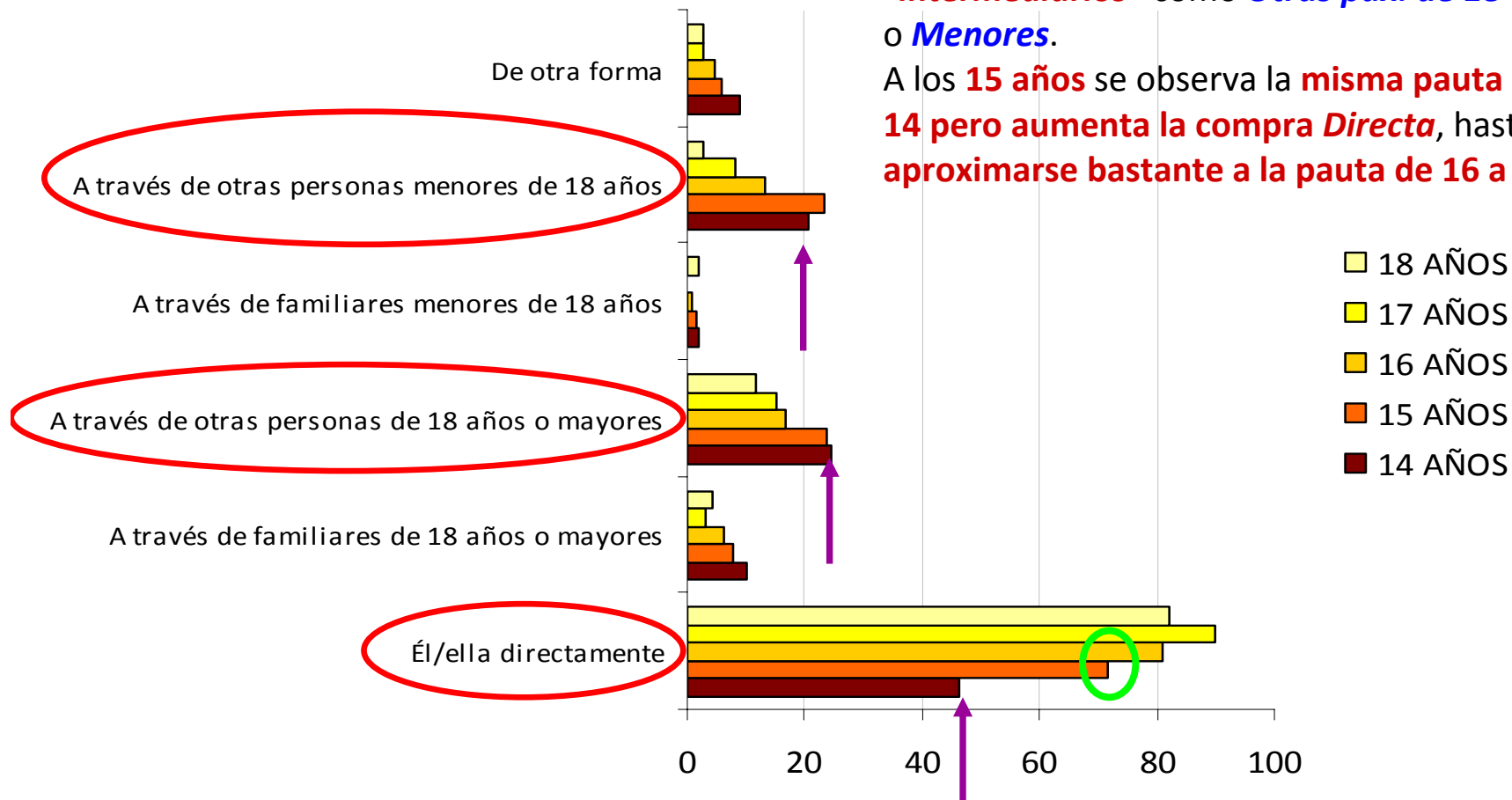


## ASTURIAS: Modos en que has comprado/conseguido alcohol el último mes según EDAD. ESTUDES, 2010.

Se observa **diferencias entre las edades en las que es ilegal comprar bebidas alcohólicas en nuestra región (14 y 15 años) y el resto.**

A los **14 años**, *es la edad en la que más se utilizan "intermediarios"* como **Otras pax. de 18 o mayores** o **Menores**.

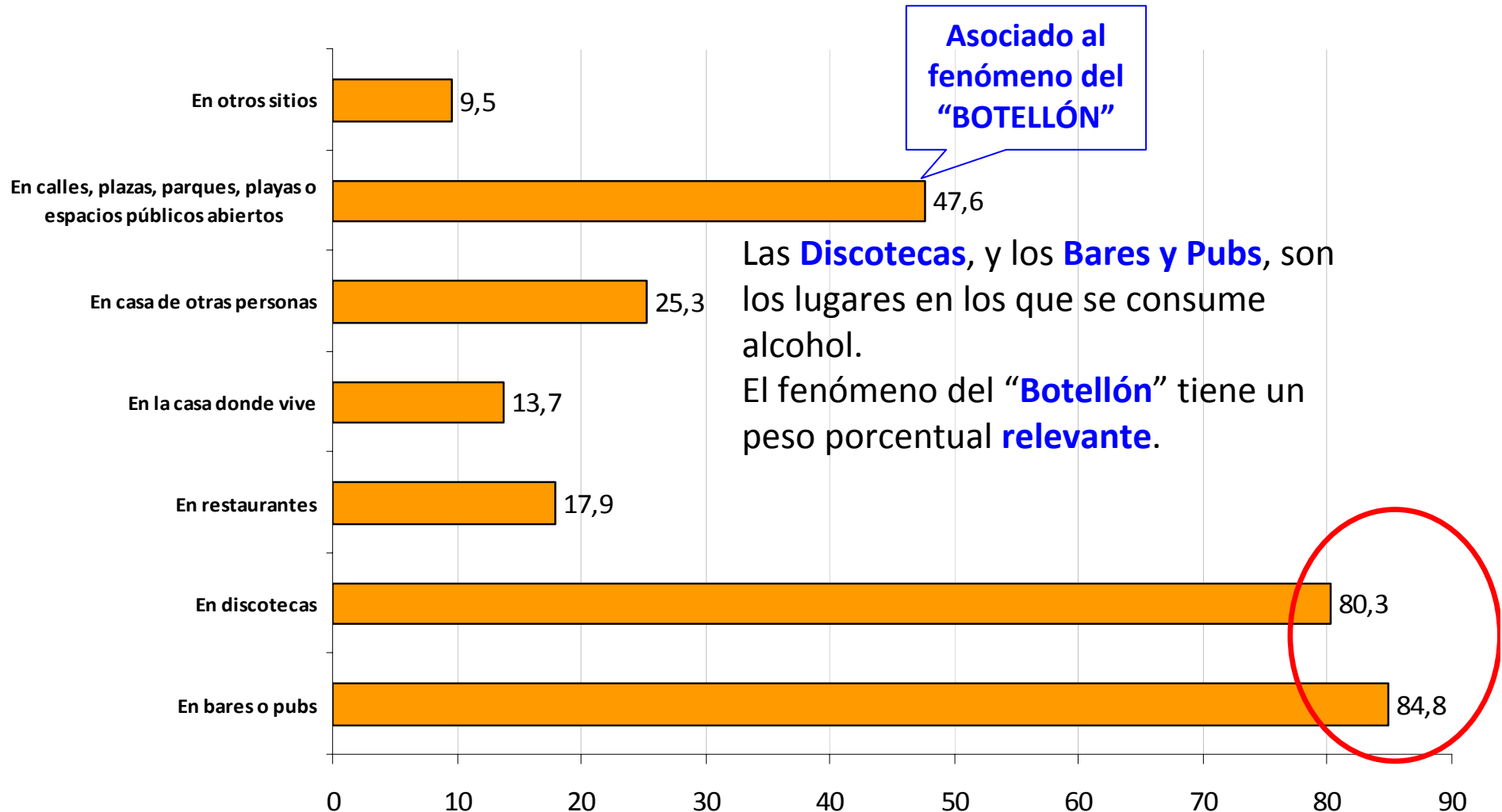
A los **15 años** se observa la **misma pauta que a los 14** pero **aumenta la compra Directa**, hasta aproximarse bastante a la pauta de 16 a 18 años.





## ALCOHOL

**ASTURIAS: Lugares donde ha tomado bebidas alcohólicas entre los que han consumido el último mes. ESTUDES, 2010.**

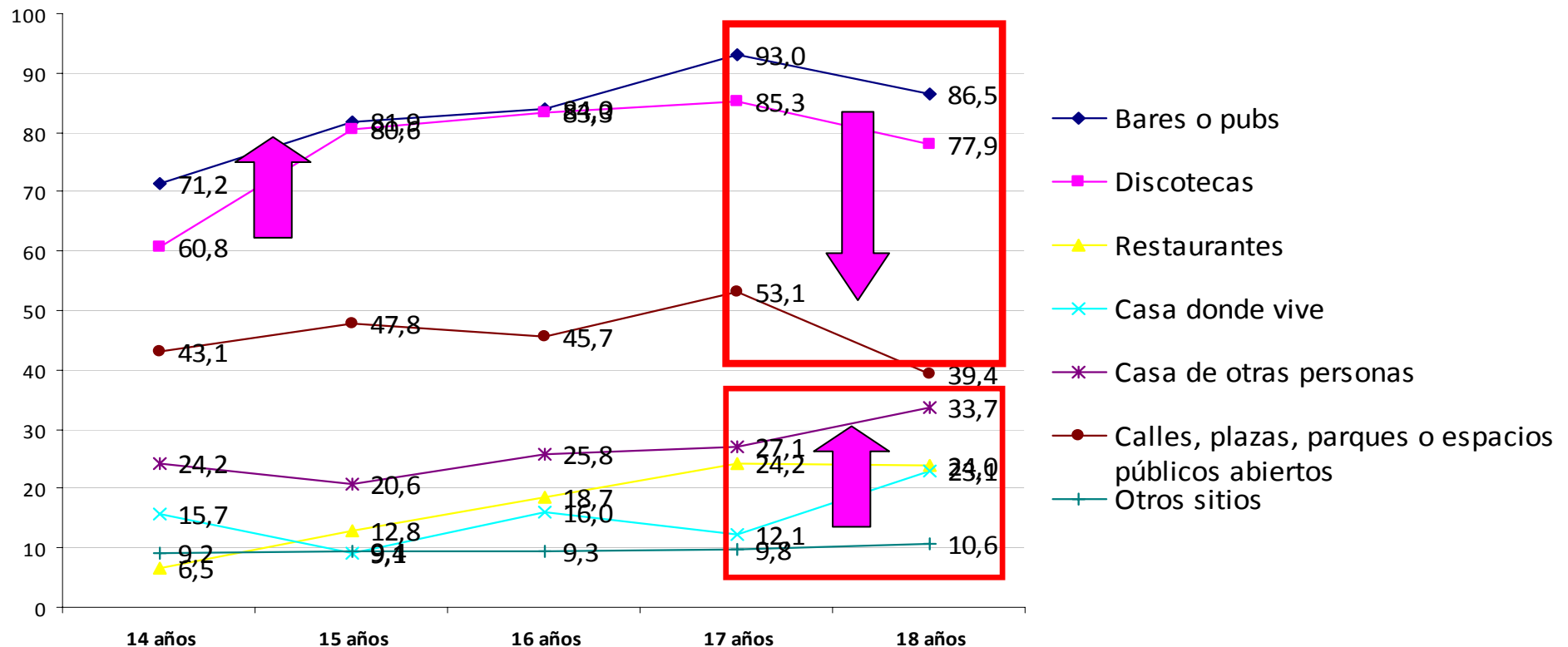




## ALCOHOL

### ASTURIAS: Evolución de los Lugares donde Ha tomado bebidas alcohólicas según EDAD, entre los que han consumido el último mes. ESTUDES, 2010.

Las **Discotecas** es la categoría que más aumenta entre los 14 y los 15 años, así como los **Bares-Pubs**. Entre los 17 y los 18 años se observan descensos en los lugares de mayor prevalencia (Bares, Discotecas y Espacios Públicos Abiertos) y aumenta en los restantes (Restaurantes, Casa de otras personas y Casa en la que vive), lo que parece reflejar una frontera o cambio de comportamiento respecto a los lugares de consumo.



# ALCOHOL TRASTORNOS ASOCIADOS.

INFORME SOBRE ALCOHOL DE LA COMISIÓN CLÍNICA DE LA DELEGACIÓN DEL GOBIERNO PARA EL PLAN NACIONAL SOBRE DROGAS. Febrero de 2007

- El **consumo de alcohol** es **uno de los principales factores** que se relacionan **con la salud** de **individuos y poblaciones** y tienen un **gran impacto** tanto en términos de **salud** como en términos **sociales**.
- La **Organización Mundial de la Salud** ha advertido de la magnitud de los problemas de **salud pública** asociados a su consumo, y ha enfatizado su **preocupación ante las tendencias que se observan entre los más jóvenes**.
- El **consumo abusivo** de alcohol está **claramente relacionado con violencia, maltrato infantil, marginación y conflictos con la familia y en la escuela**. Está presente en una proporción muy importante de **accidentes de tráfico, laborales y domésticos**.
- El alcohol **no precisa de un consumo crónico e intenso para producir daño**.

[ACCESO AL INFORME SOBRE ALCOHOL](#)



# ALCOHOL

## CONCLUSIONES

- Es la **droga más consumida**.
- La proporción de **chicas consumidoras** es **mayor que la de los chicos**. En 2010 se han igualado.
- La **proporción de consumidores** es **más alto en Asturias** que en España.
- La proporción de jóvenes que se han **emborrachado en el último mes** ha  **aumentado considerablemente desde 1994 (del 15 al 35%)**.
- La **Edad Media de inicio** al consumo se mantiene estable y ligeramente **por debajo de los 14 años**.
- Como **forma de comprar o conseguir**, la mayor parte lo hace ***Directamente***. Las otras dos vías más destacadas son ***Otras personas de 18 años o mayores*** y ***Otras personas menores de 18***.
- Los **lugares** en los que **adquieren** bebidas son las ***Discotecas y los Bares y Pubs***, seguidos de ***Supermercados e Hipermercados***.
- Los **lugares** en los que **consumen** son ***Discotecas*** y los ***Bares y Pubs***. El fenómeno del ***“Botellón”*** tiene un peso porcentual **relevante**.

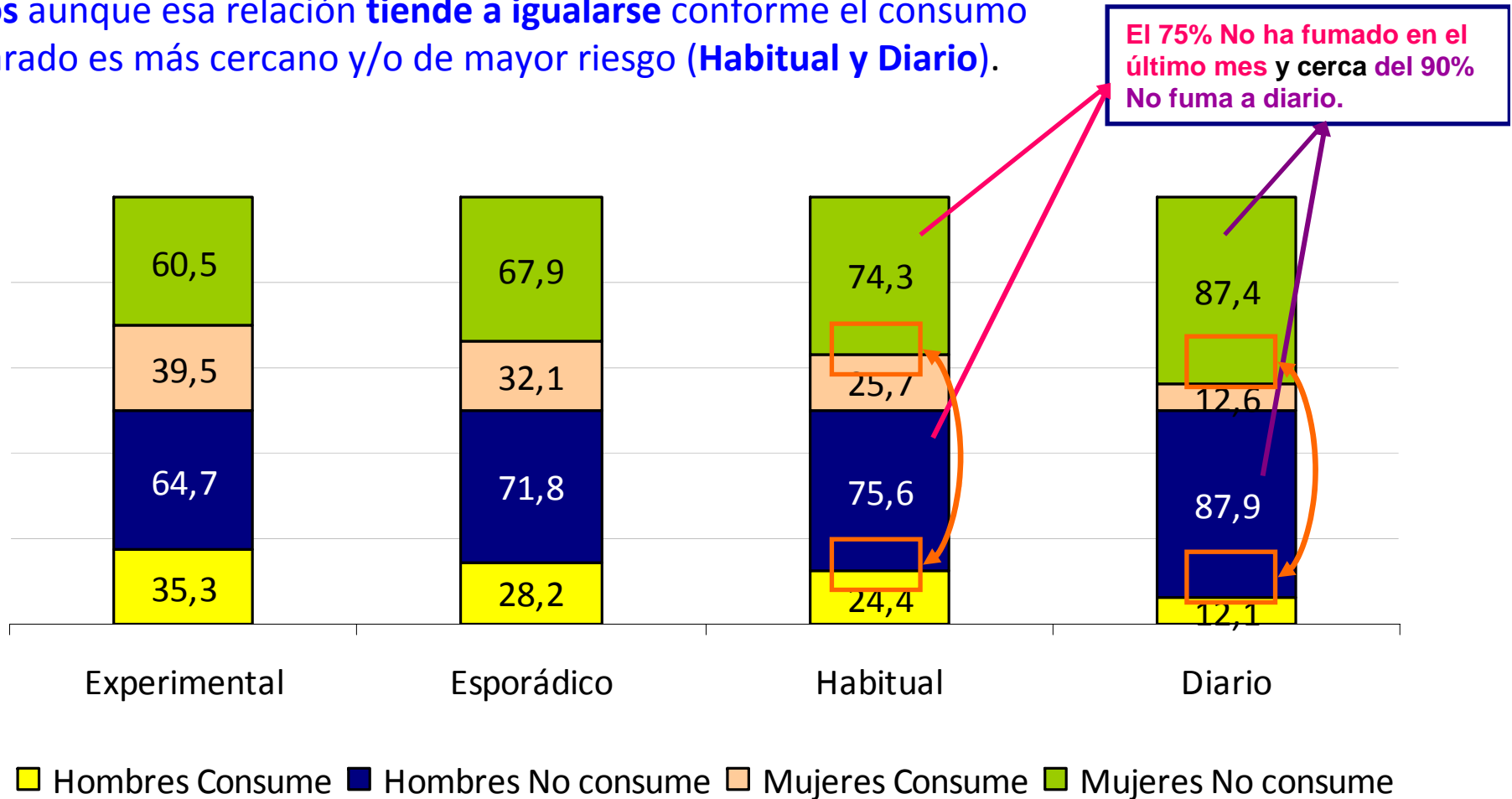


## TABACO

### ASTURIAS: Comportamiento según Sexo y Tipología de Consumo, en %. ESTUDES 2010

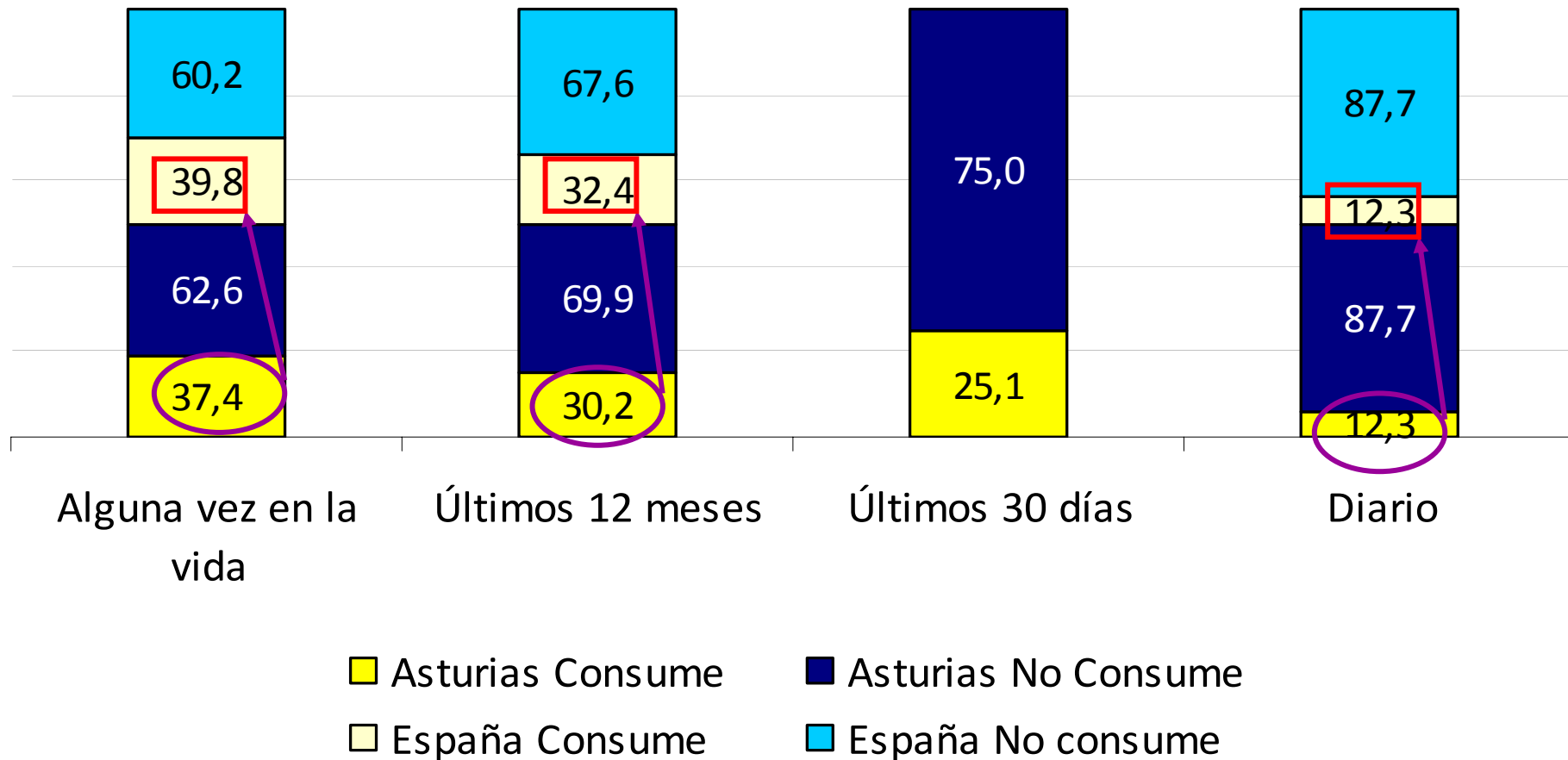
La gran mayoría de chicos y chicas **no fuma**.

La proporción de **chicas** consumidoras de Tabaco es **mayor que la de chicos** aunque esa relación **tiende a igualarse** conforme el consumo declarado es más cercano y/o de mayor riesgo (**Habitual y Diario**).



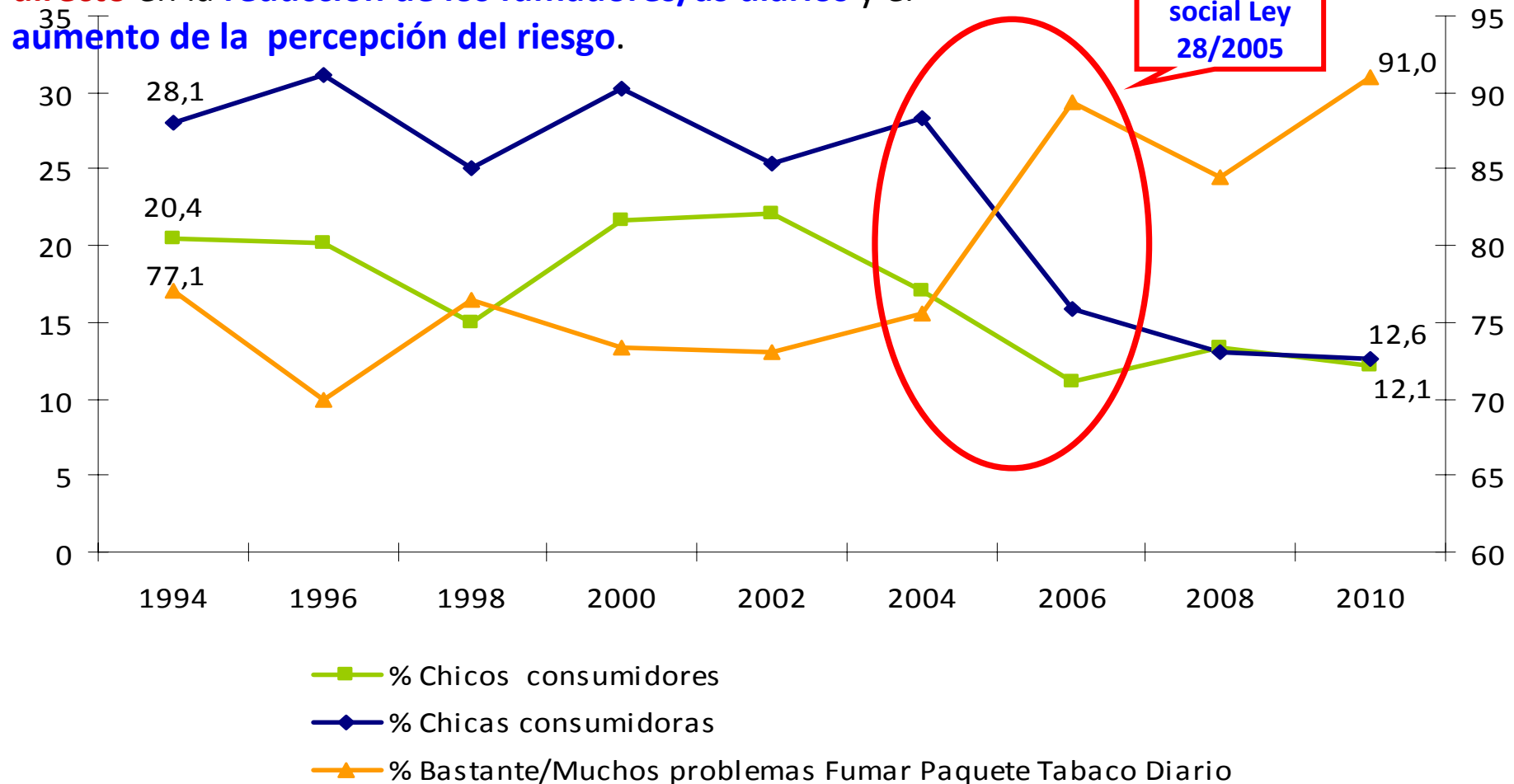
### ASTURIAS-ESPAÑA: Comportamiento ante diferentes Tipologías de Consumo, en %. ESTUDES, 2010.

La proporción de jóvenes consumidores de Tabaco es **igual** o **ligeramente más baja** en Asturias que en el resto de España.



## ASTURIAS: Impacto de la Ley de Prohibición sobre las prevalencias de Consumo "Diario" y el "Riesgo Percibido", en %. ESTUDES 2010.

Las **Leyes de limitación primero y prohibición de consumo de tabaco en locales públicos** después, ha tenido un **impacto directo** en la **reducción de los fumadores/as diarios** y el **aumento de la percepción del riesgo**.



# TABACO

## CONCLUSIONES

- La proporción de **chicas consumidoras** es **mayor que la de chicos**.
- La proporción de jóvenes consumidores es **igual** o **ligeramente más baja en Asturias** que en España.
- Las iniciativas legislativas para prohibir el consumo de tabaco en locales públicos ha favorecido la **reducción de fumadores/as diarios** y **incremado la percepción del riesgo**.

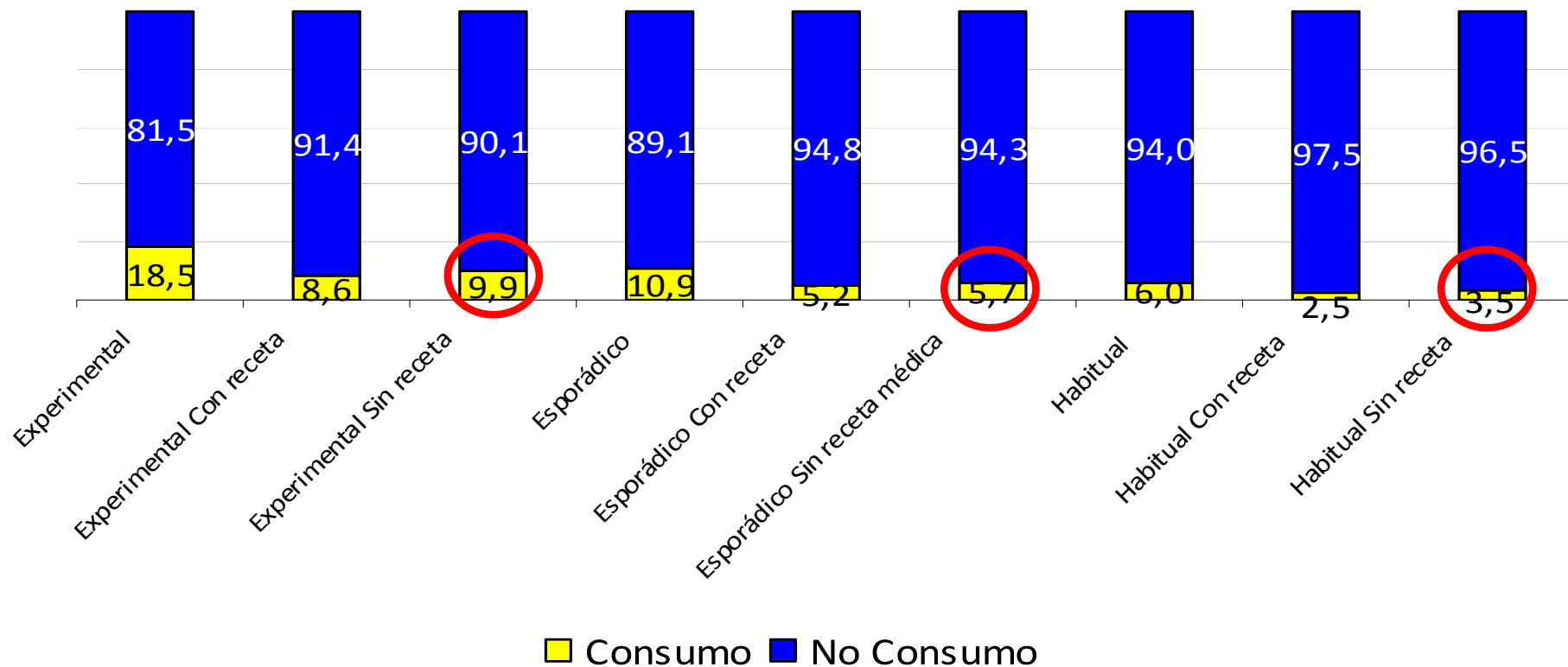


## TRANQUILIZANTES

### ASTURIAS: Comportamiento ante diferentes Tipologías del Consumo: Con y Sin receta médica, en %. ESTUDES 2010

Los tranquilizantes son la **tercera sustancia legal más consumida**. Se distingue el **consumo Con receta médica y por tanto legal**, del **Sin receta y por tanto ilegal**.

En las tres Categorías de consumo, es **mayor la proporción de consumidores Sin receta médica (ilegal o al menos inadecuada)** que los que lo hacen **Con Receta** y por tanto de forma legal y/o adecuada.

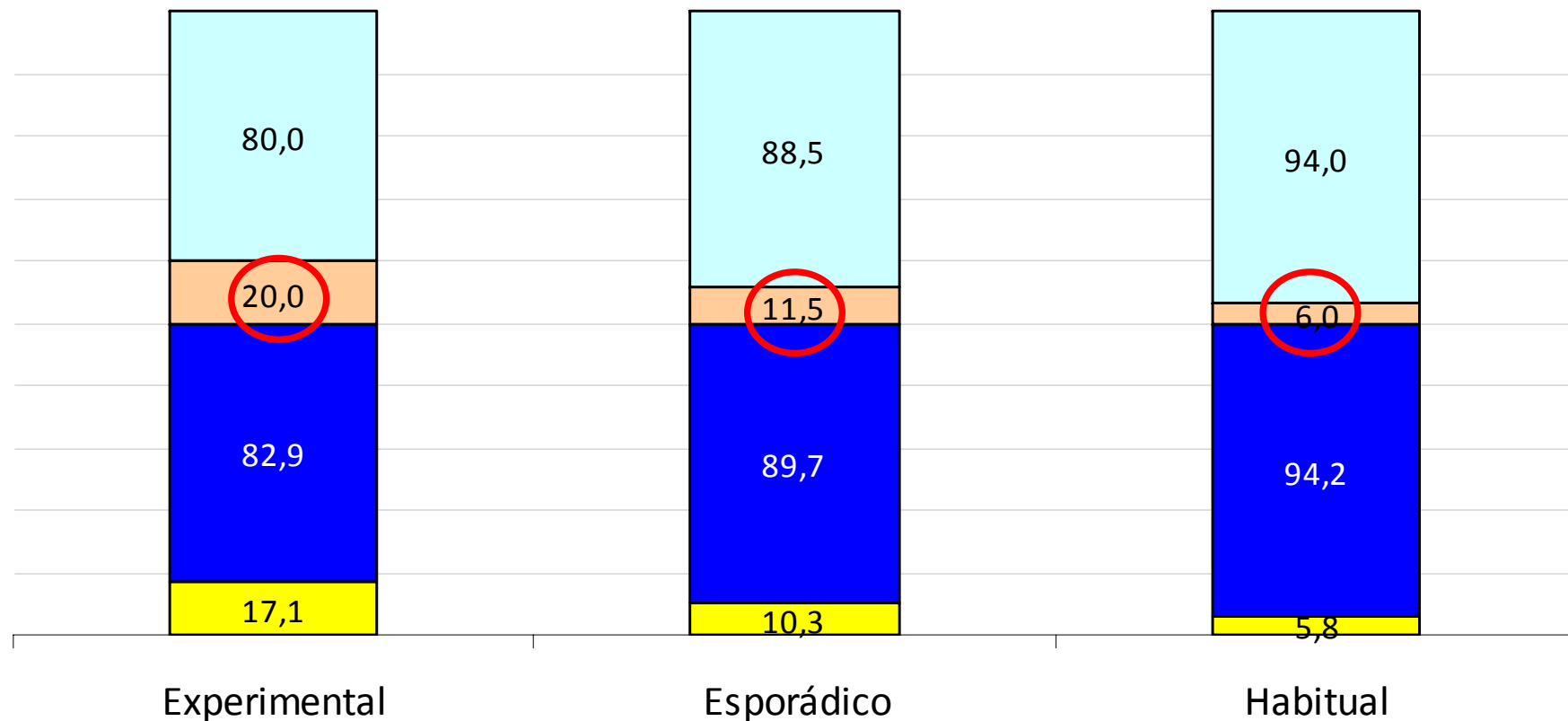


## TRANQUILIZANTES

### ASTURIAS: Comportamiento, por Sexo, respecto a las diferentes Tipologías del Consumo Total (Con y Sin receta), en %. ESTUDES 2010.

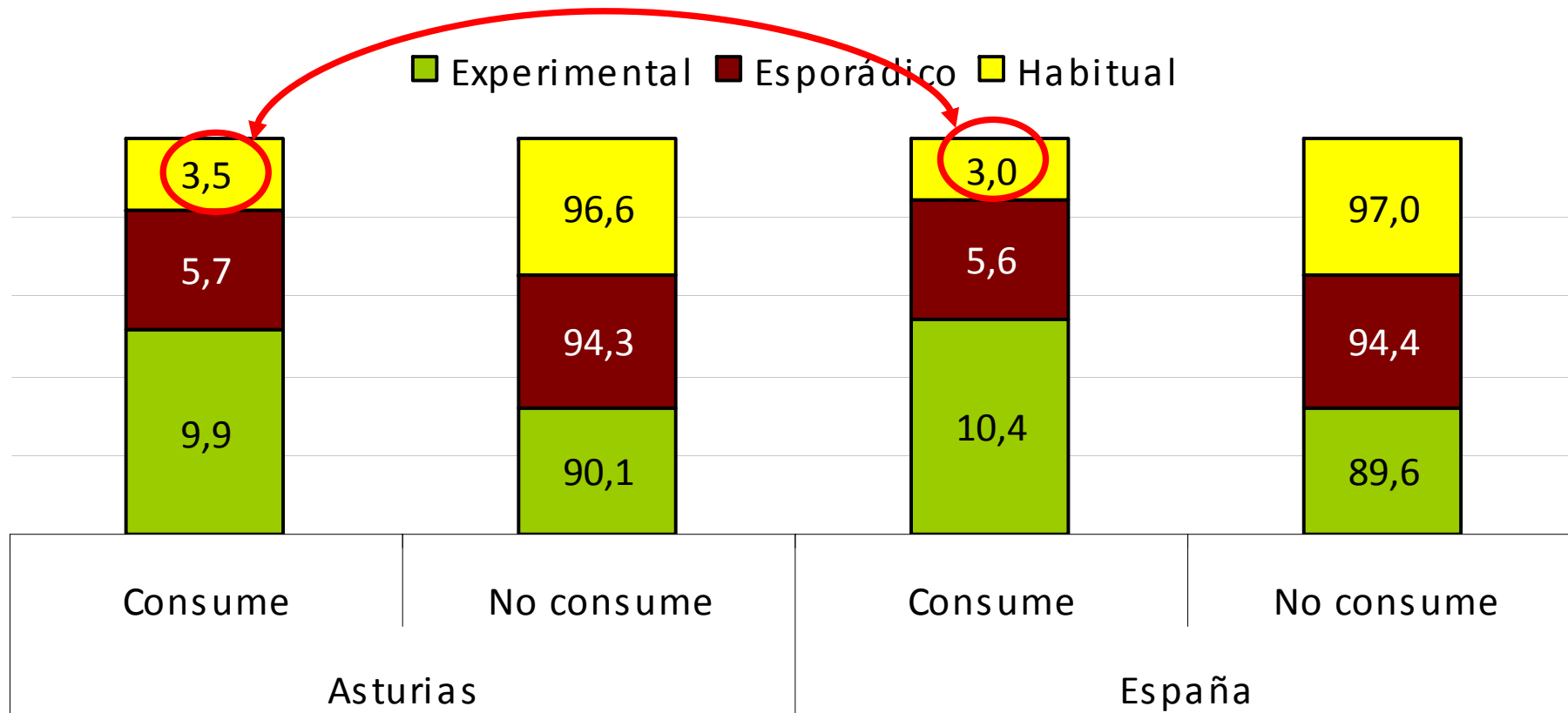
Los proporciones son **algo más elevados en las chicas** y estadísticamente significativas en el *Experimental*.

■ Hombres Consumo ■ Hombres No consumo ■ Mujeres Consumo □ Mujeres No consumo



**Comparativa ASTURIAS-ESPAÑA: Prevalencia de las diferentes Tipologías de consumo SIN Receta Médica. ESTUDES, 2010.**

Las proporciones de consumidores de estas sustancias en la modalidad *Sin Receta* son **muy similares en ambos territorios** en todas las tipologías de consumo.



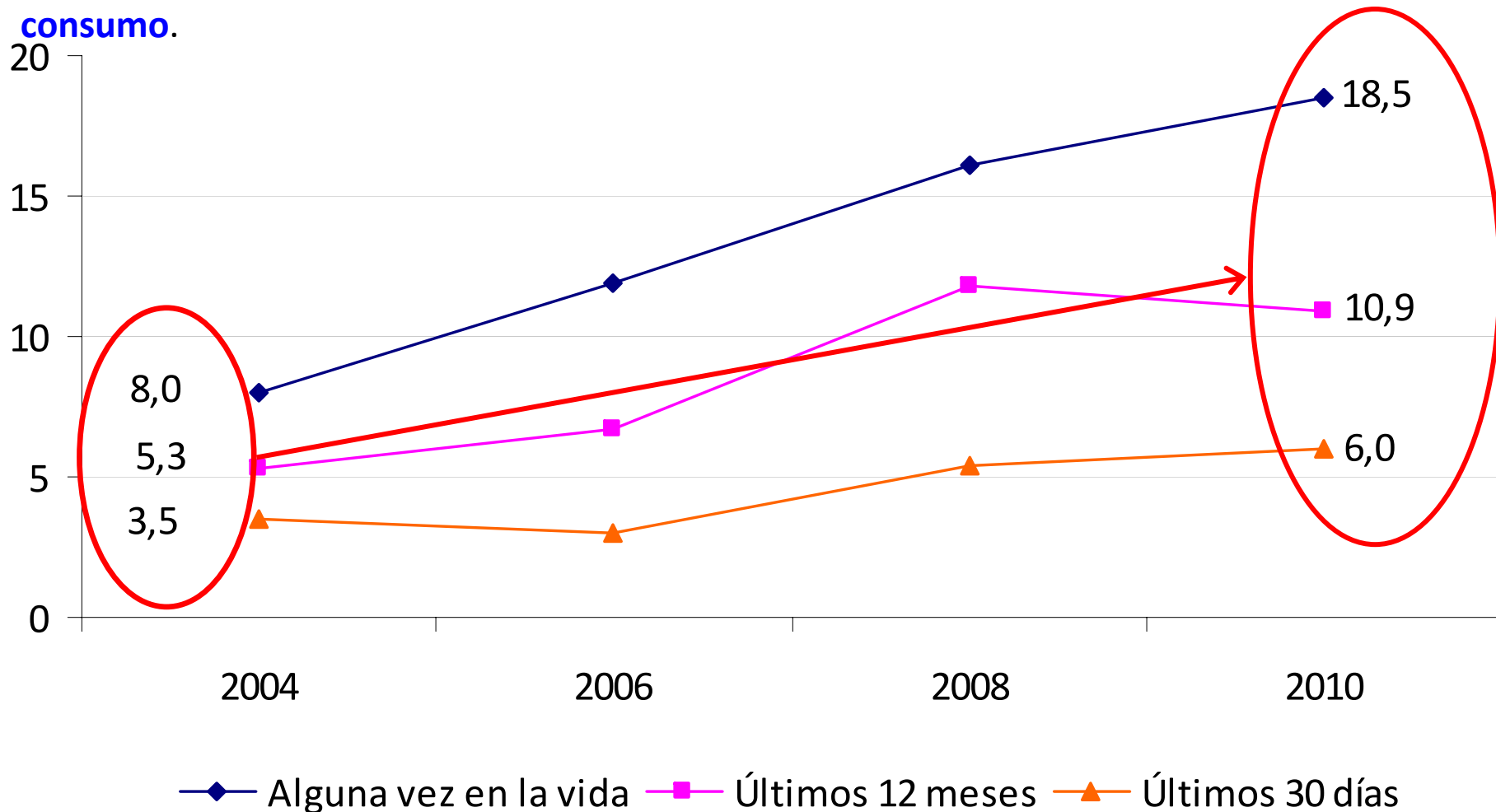




## TRANQUILIZANTES

### ASTURIAS: Evolución de la prevalencia del consumo (con y sin receta) según Tipologías de Consumo. ESTUDES 2004-2010

La proporción de consumidores de tranquilizantes y somníferos ha **aumentado constantemente en los últimos 6 años en todas las tipologías de consumo.**



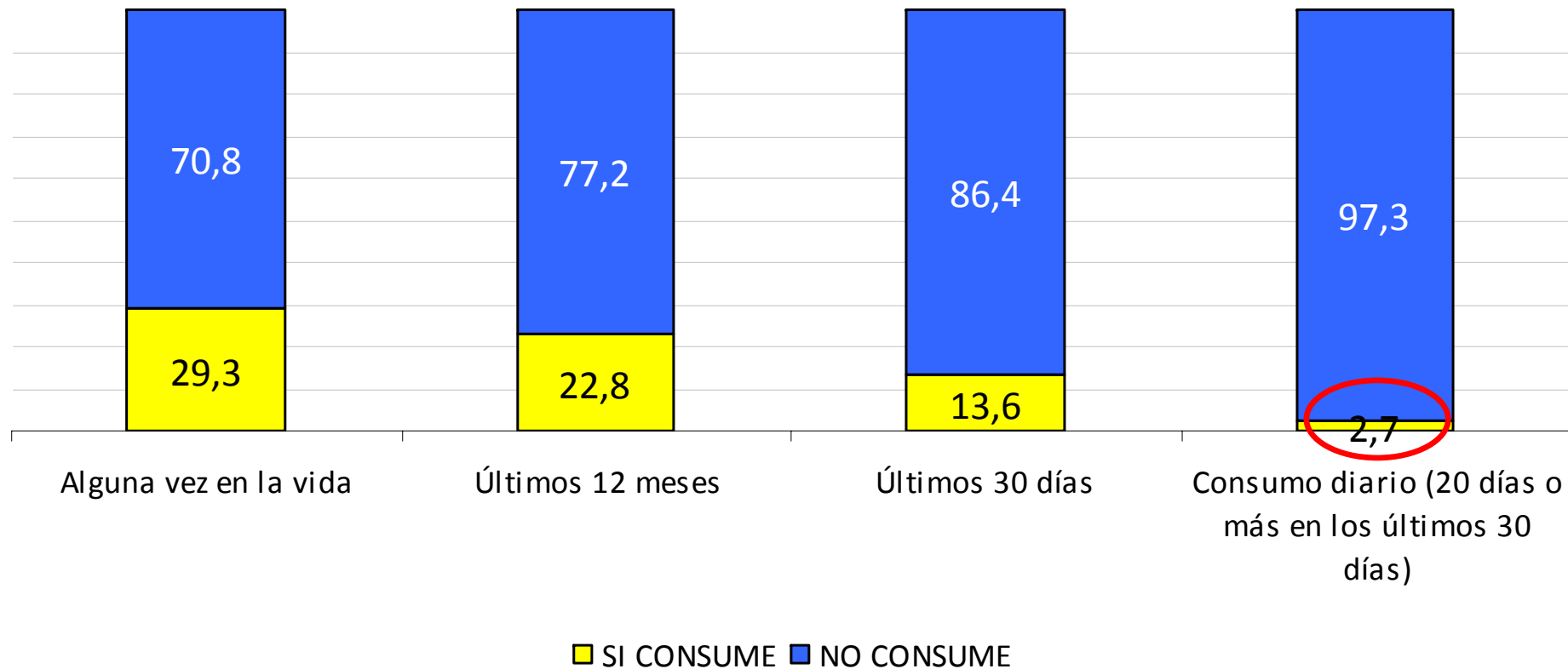
## TRANQUILIZANTES CONCLUSIONES

- El consumo de tranquilizantes es **mayor en las chicas** en el consumo “**Experimental**”, poco significativa en el “Esporádico” e igual en el “Habitual”.
- La proporción que consume **Tranquilizantes Sin Receta** en **Asturias** es **mayor que los que consumen con Receta y muy parecida** a la del resto de **España**.
- El consumo de Tranquilizantes **ha aumentado en los últimos 6 años en todas las tipologías de consumo.**

## CANNABIS

### ASTURIAS: Comportamiento de los jóvenes ante diferentes Tipologías de Consumo, en %. ESTUDES 2010.

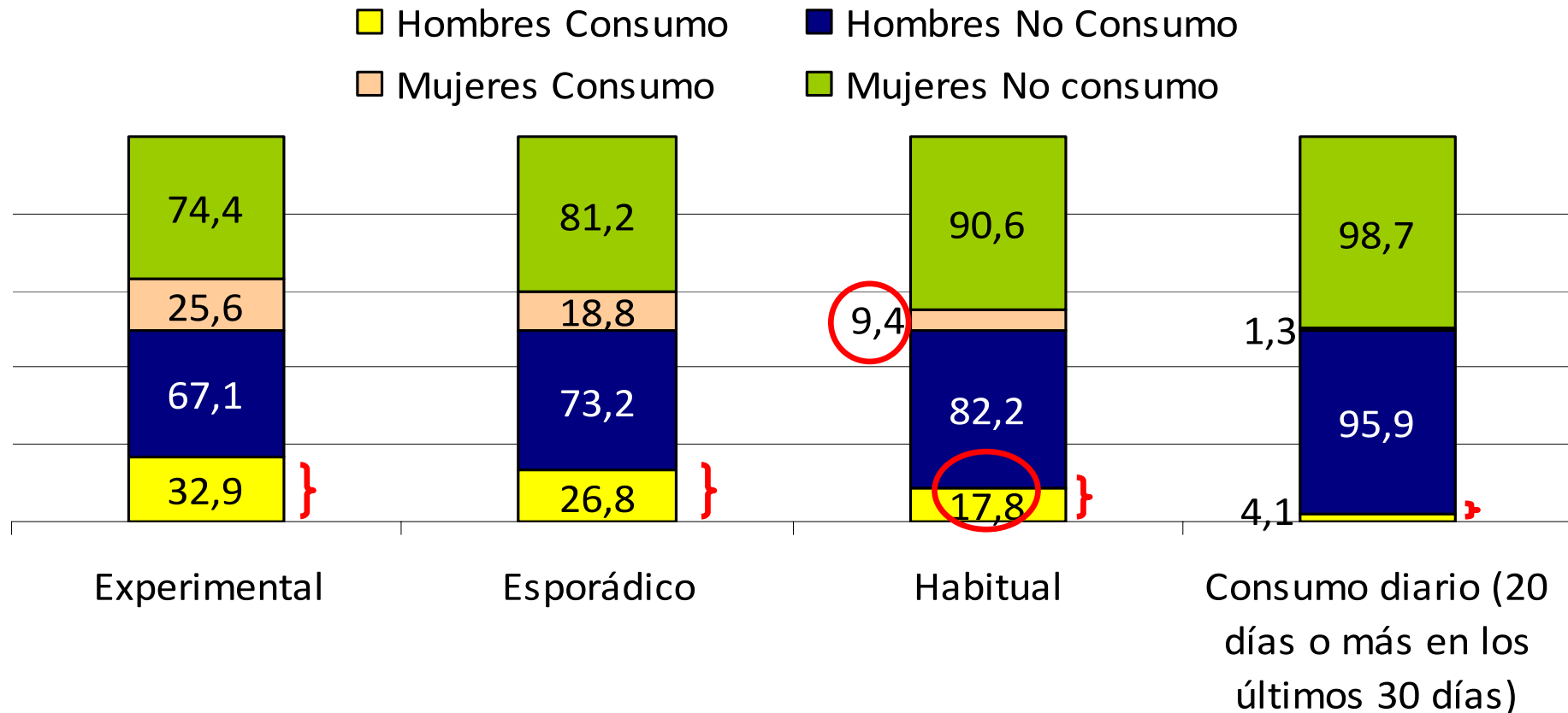
El cannabis es la **tercera droga más consumida** y la **única ilegal en la que se registran consumos diarios**.



## ASTURIAS: Comportamiento según Sexo ante diferentes Tipologías de Consumo, en %. ESTUDES 2010.

El consumo es **más elevado en los chicos** en todas las categorías de consumo.

Cerca de **2 de cada 10 chicos** y **1 de cada 10 chicas** lo han **consumido en los Últimos 30 días**.



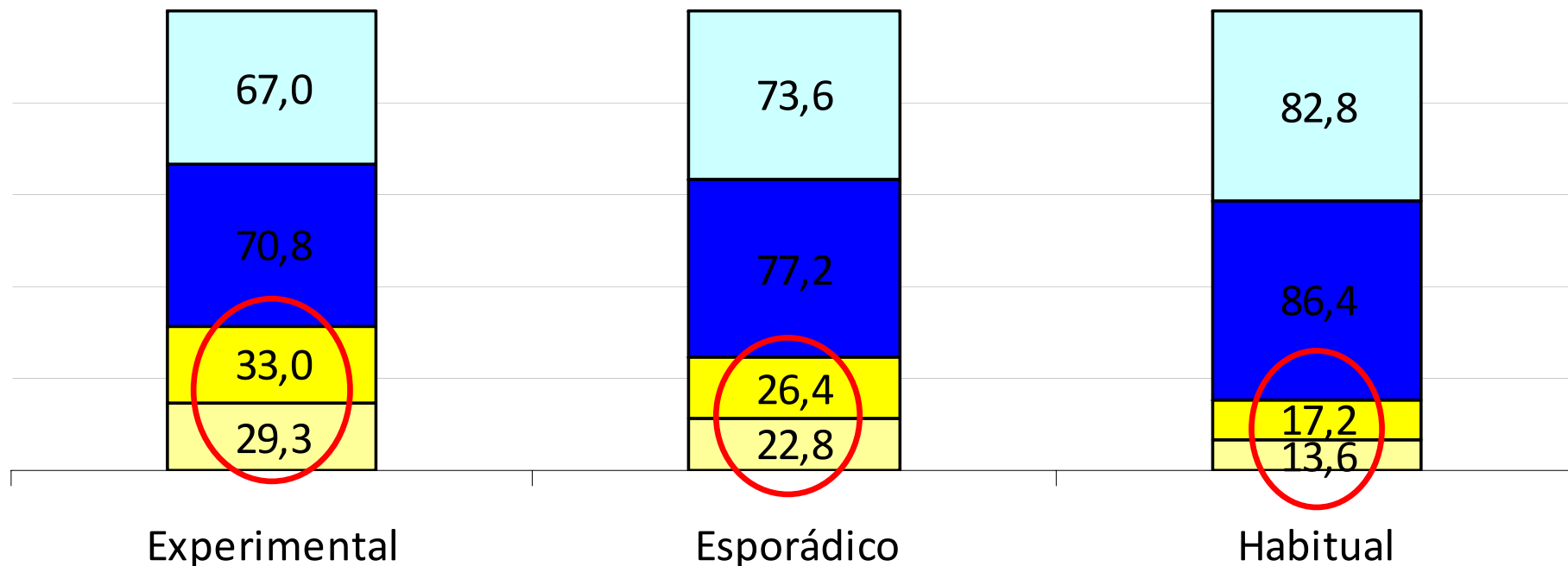


## CANNABIS

### Comparación **ASTURIAS-ESPAÑA**: Comportamiento ante diferentes tipos de consumo, en %. **ESTUDES 2010**

La proporción de consumidores de cannabis **es menor en Asturias** que en el resto de España en **todas las categorías de consumo**.

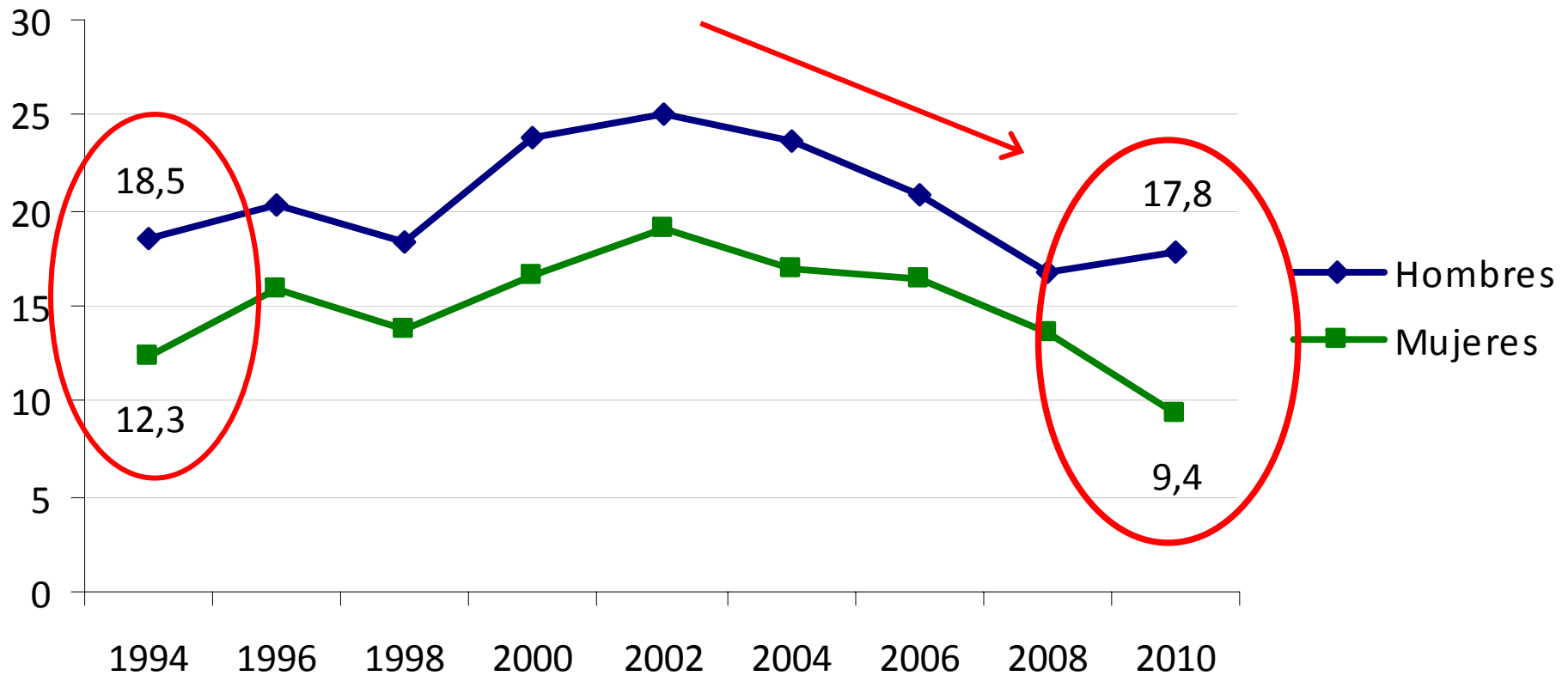
- Consume Asturias
- Consume España
- No Consume Asturias
- No Consume España



## CANNABIS

**ASTURIAS: Evolución según Sexo, de la prevalencia de consumo Habitual o en los "Últimos 30 días", en %. ESTUDES, 1994-2010.**

El consumo de Cannabis ha **disminuido a partir del 2002**, hasta situarse en **porcentajes inferiores a los de 1994**, de forma más acusada en las chicas.



# CANNABIS

## TRASTORNOS ASOCIADOS.

**Cannabis II: Informe de la Comisión Clínica de la Delegación del Gobierno para el Plan Nacional Sobre Drogas. 2009.**

- Diversos estudios han demostrado que el consumo de *Cannabis* produce **daños en el tejido cerebral que afectan a su funcionamiento**, principalmente cuando se inicia **durante el periodo de maduración del cerebro** (Ashtari et al., 2009; Yücel et al., 2008).
- Esos **daños pueden traducirse en deficiencias en la atención, percepción, resolución de problemas, disminución en la velocidad de reacción, incoordinación motora, alteración de la memoria a corto plazo, dificultades de concentración y de la atención dividida** (Yücel et al., 2008; Hunault et al., 2008; Iversen, 2003).
- Los problemas derivados del consumo de *Cannabis* **afectan a la dimensión social de las personas; fracaso escolar, deterioro personal y social y problemas laborales.**
- El **11,7% de las admisiones a tratamiento por abuso o dependencia de drogas ilegales** en el año 2007 se debieron a consumo de *Cannabis*, lo que sitúa a esta sustancia **en tercer lugar tras la cocaína (45,6%) y la heroína (39,3%)**.
- La proporción de **urgencias hospitalarias por reacción aguda a sustancias psicoactivas** en las que el *Cannabis* ha pasado **de un 7,4% en 1996 a un 30,3% en 2007.**

[ACCESO DIRECTO A INFORME SOBRE CANNABIS DE LA COMISIÓN CLÍNICA DE LA DG DEL PND](#)

# CANNABIS

## CONCLUSIONES

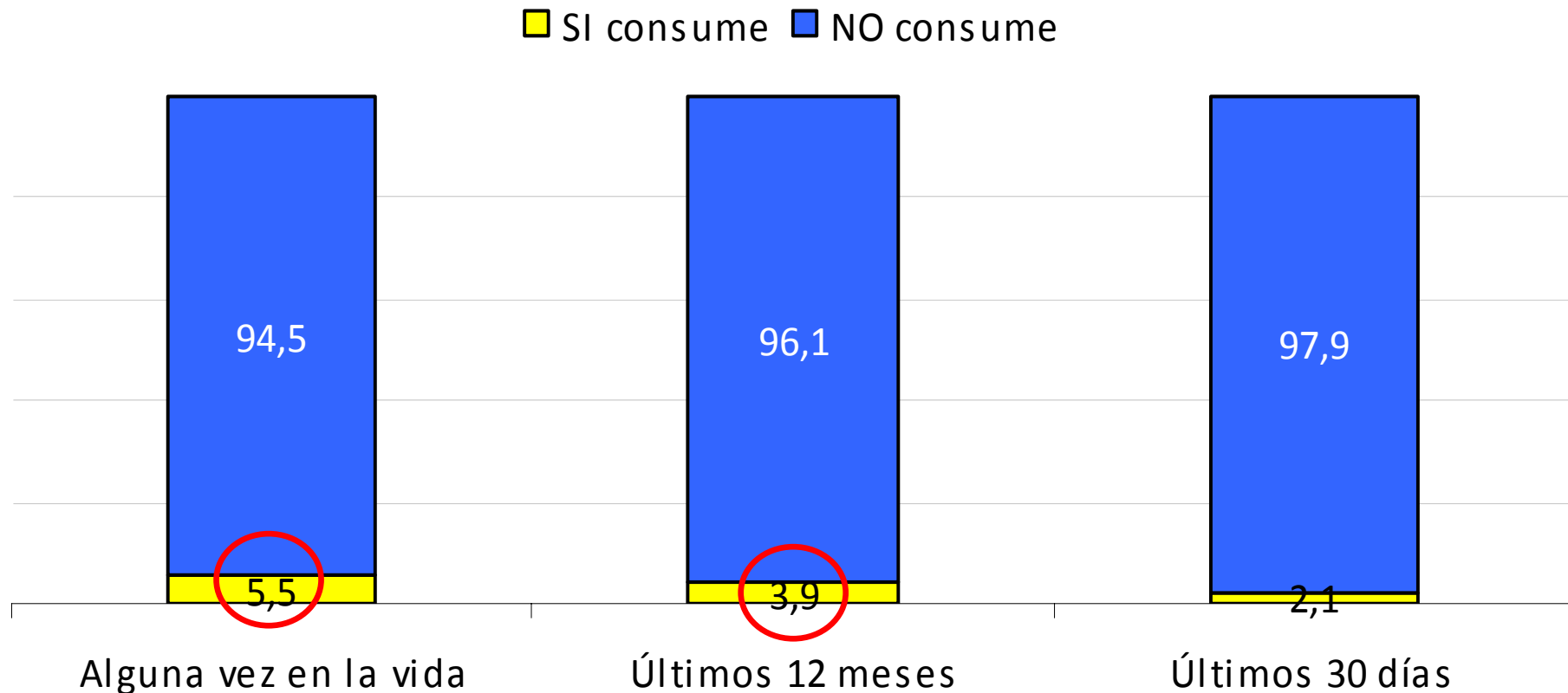
- Es la **tercera droga más consumida**. Es la **única droga ilegal en la que se registran consumos diarios significativos**.
- El consumo es **más elevado en los chicos**.
- Es **menor en Asturias** que en **España**.
- Su consumo **ha disminuido a partir del 2002**, hasta situarse en **porcentajes inferiores a los de 1994**, de forma más acusada en las chicas.



## Cocaína

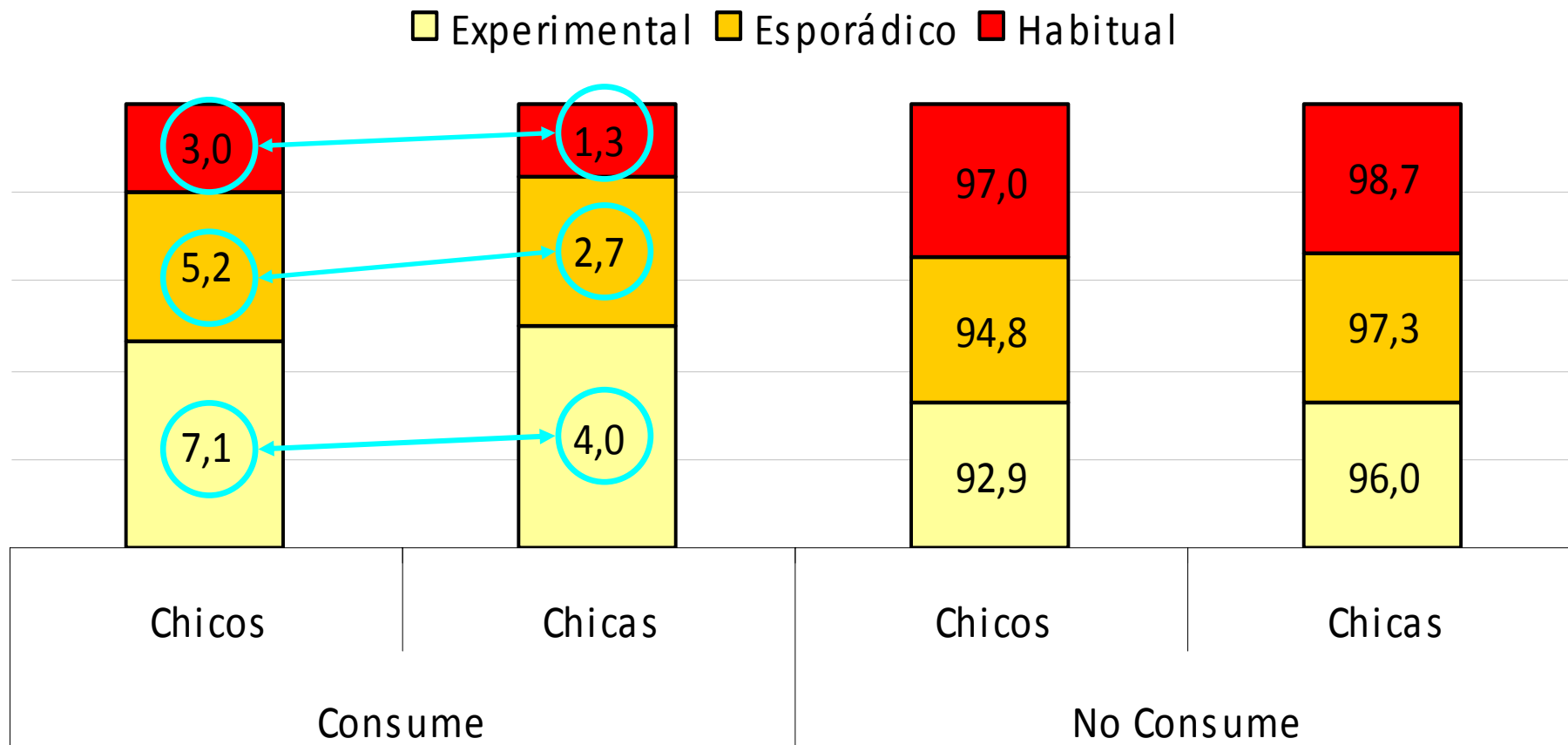
### Asturias. Comportamiento de los jóvenes ante diferentes tipologías de consumo, en %. ESTUDES 2010.

El consumo de cocaína es más **de tipo Experimental** (alguna vez en la vida) o **Esporádico** (en el último año).



## ASTURIAS: Comportamiento ante el consumo según Sexo y Tipología de Consumo, en (%). ESTUDES 2010.

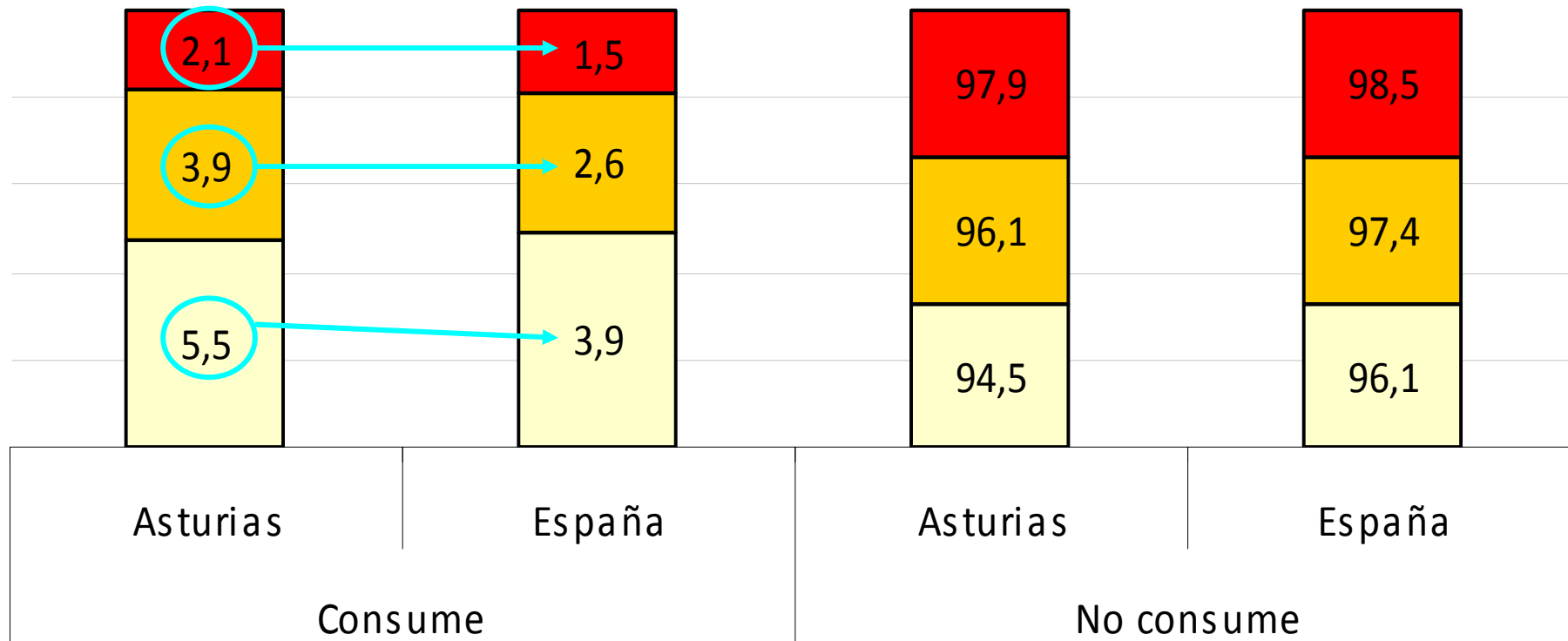
Los consumos son siempre **más altos en los chicos**.



## Comparativa ASTURIAS-ESPAÑA: Comportamiento por Tipología de Consumo, en %. ESTUDES 2010.

El consumo de cocaína, **siendo bajo**, es **un poco mayor en Asturias** que en el resto de **España** en todas las tipologías de consumo, aunque las diferencias no son estadísticamente significativas, particularmente en el consumo **Habitual**.

□ Experimental □ Esporádico ■ Habitual



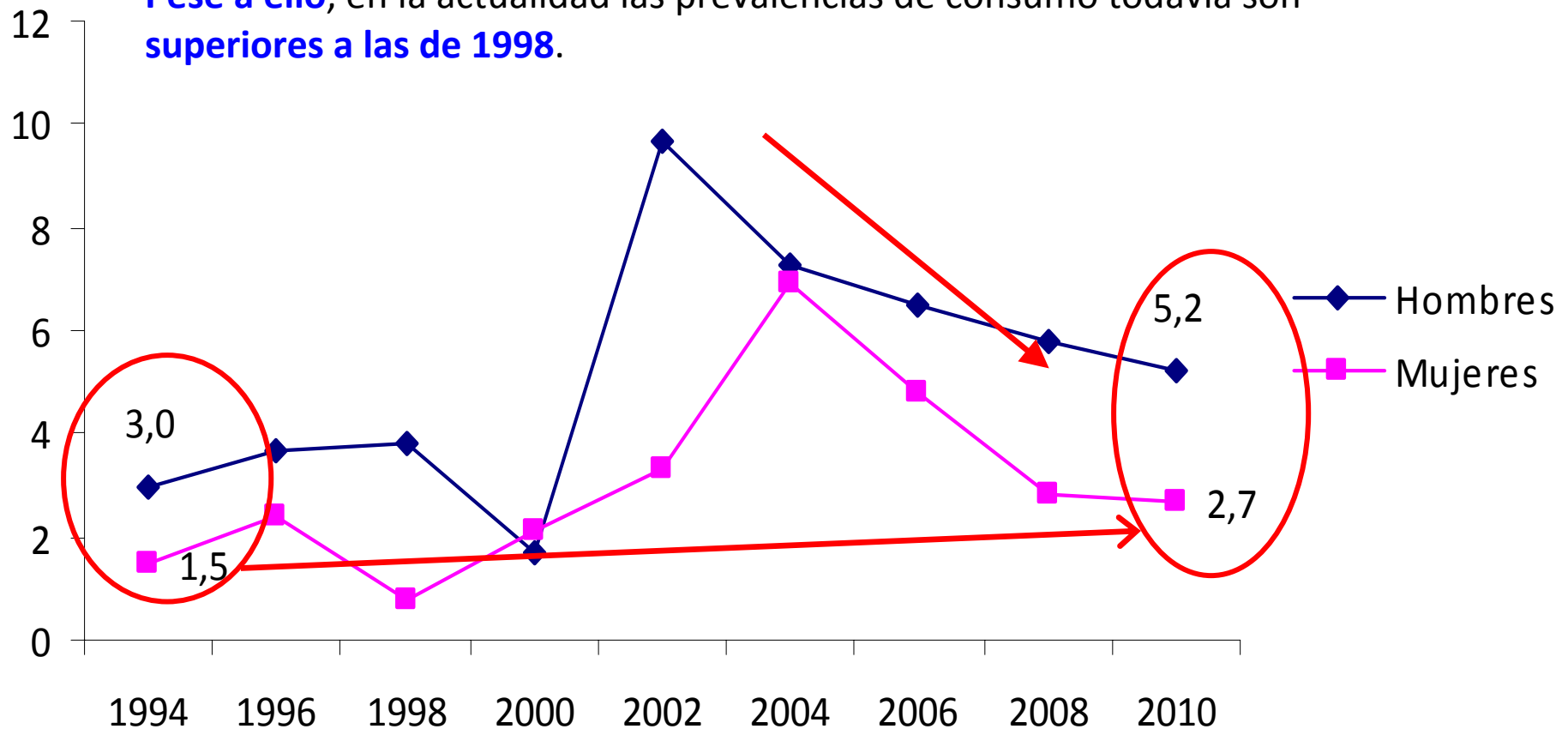


## COCAÍNA

**ASTURIAS:** Evolución de la Prevalencia de consumo en los **Esporádico** o en los "*Últimos 12 meses*", por Sexo. ESTUDES 1994-2010.

Se confirma la **tendencia descendente** del consumo de cocaína **iniciada en 2002**.

**Pese a ello**, en la actualidad las prevalencias de consumo todavía son **superiores a las de 1998**.



# COCAÍNA

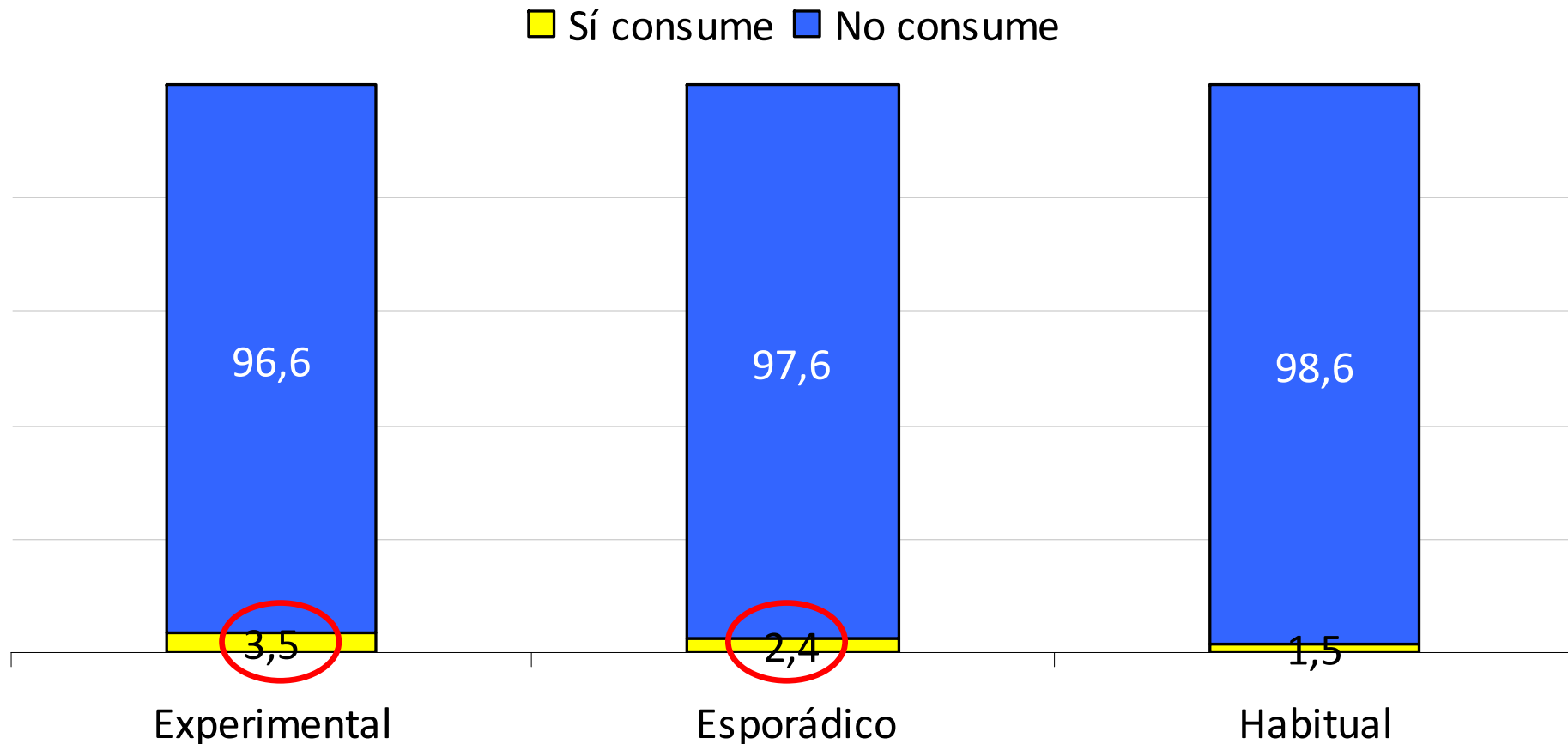
## CONCLUSIONES

- Los consumos más relevantes son el ***Experimental y el Esporádico*** y son siempre **más altos en los Chicos**.
- El consumo de cocaína es ligeramente **mayor en Asturias que en el resto de España**, aunque las diferencias no son estadísticamente significativas, particularmente en el consumo ***Habitual***.
- **Se confirma la tendencia descendente** del consumo iniciada en 2002. **Pese a ello, sigue siendo superior a 1998**.

## SPEED-ANFETAMINAS

### ASTURIAS. Comportamiento de los jóvenes ante diferentes tipologías de consumo de Speed-Anfetaminas, en %. ESTUDES 2010.

El consumo de Speed-Anfetaminas es **bajo** y **predominantemente Experimental**.

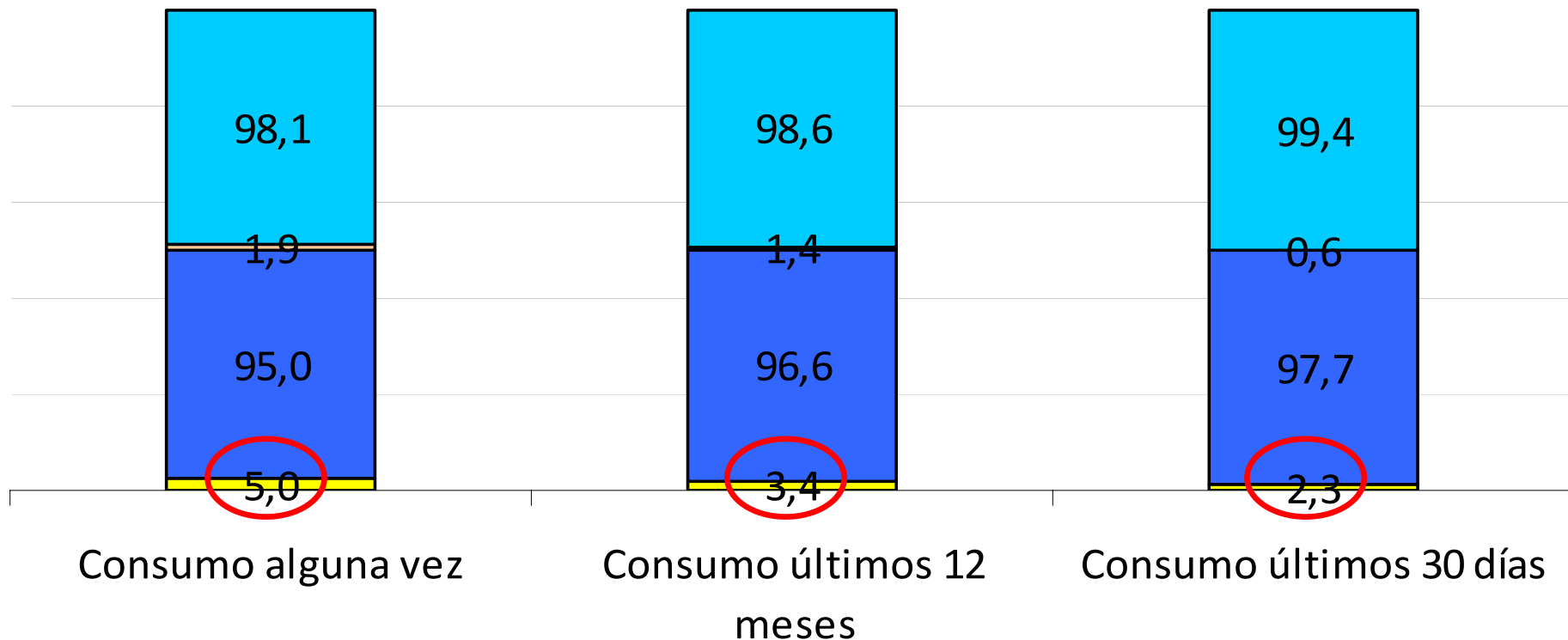


# SPEED-ANFETAMINAS

## ASTURIAS: Comportamiento ante la sustancia por Sexo y Tipología, en %. ESTUDES 2010

El consumo de Speed-Anfetaminas es **predominantemente masculino**

■ Hombres Consume      ■ Hombres No consume  
■ Mujeres Consume      ■ Mujeres No consume



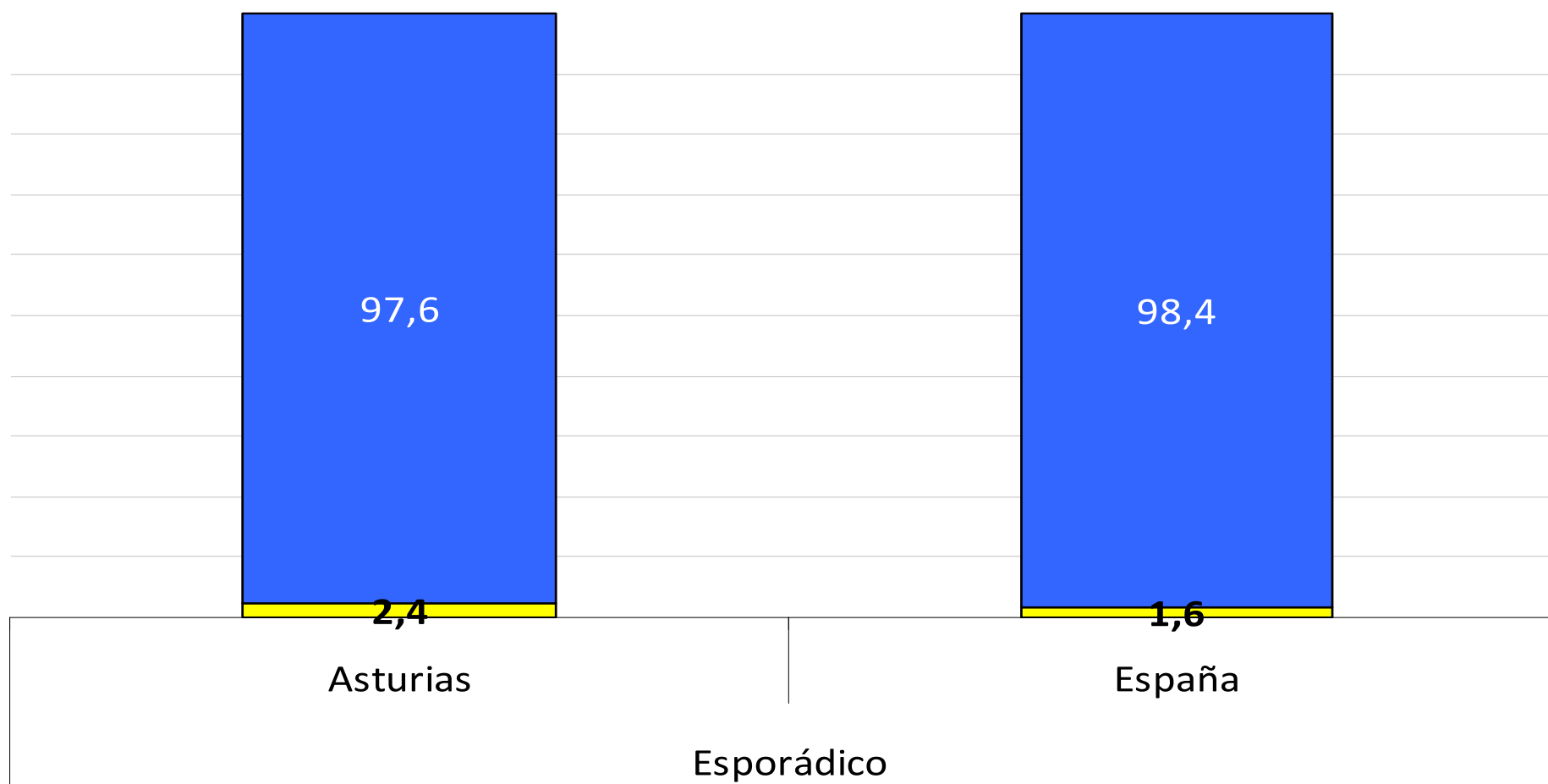


## SPEED-ANFETAMINAS

### Comparativa ASTURIAS-ESPAÑA; prevalencia de consumo *Esporádico o en los Últimos 12 meses. ESTUDES 2010*

El consumo de Speed-Anfetaminas es ligeramente **más elevado en Asturias**.

■ Consumo ■ No consumo

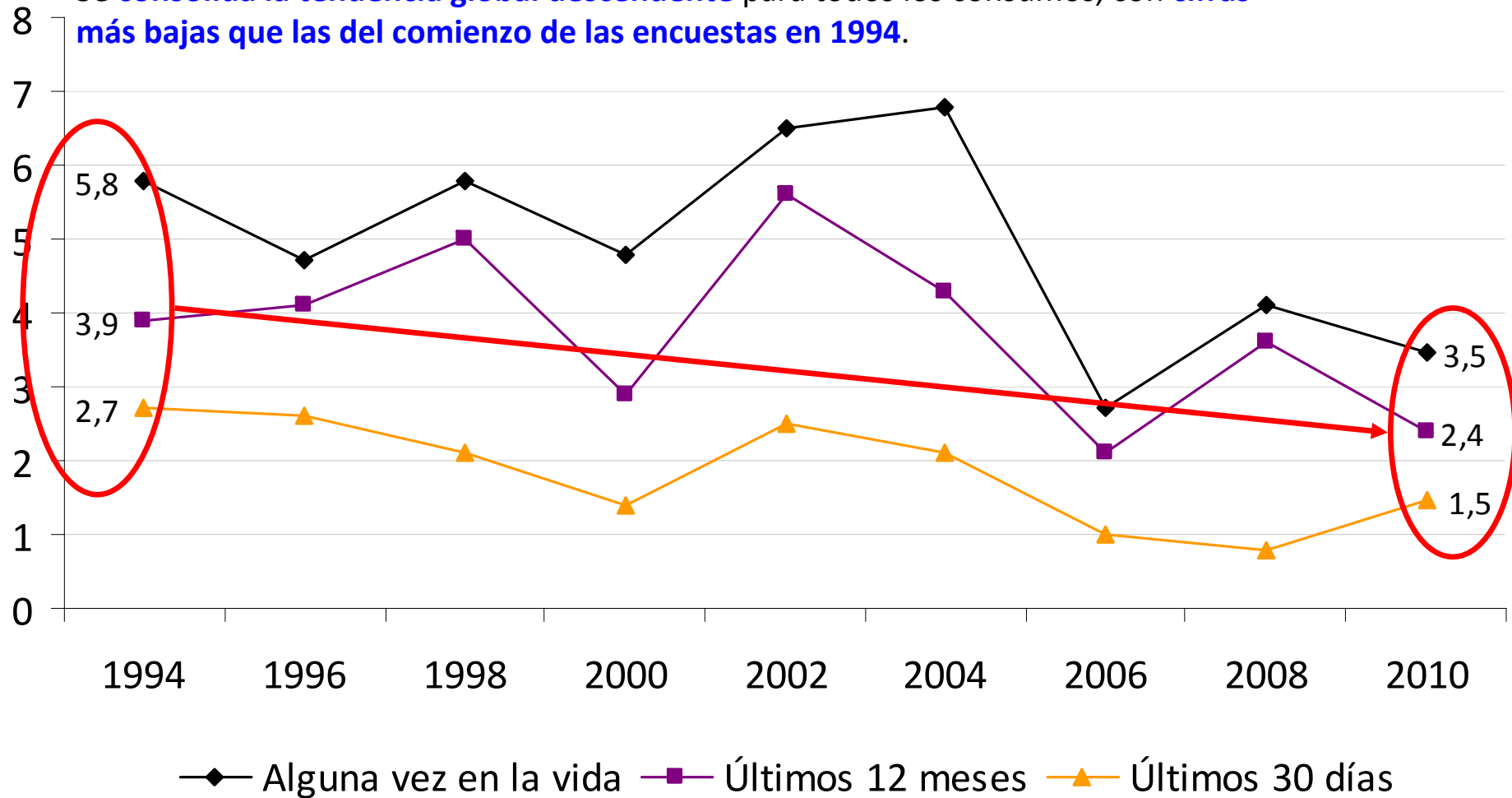




## SPEED-ANFETAMINAS

### ASTURIAS. Evolución del consumo por Tipología. ESTUDES 2010

Se consolida la tendencia global descendente para todos los consumos, con cifras más bajas que las del comienzo de las encuestas en 1994.



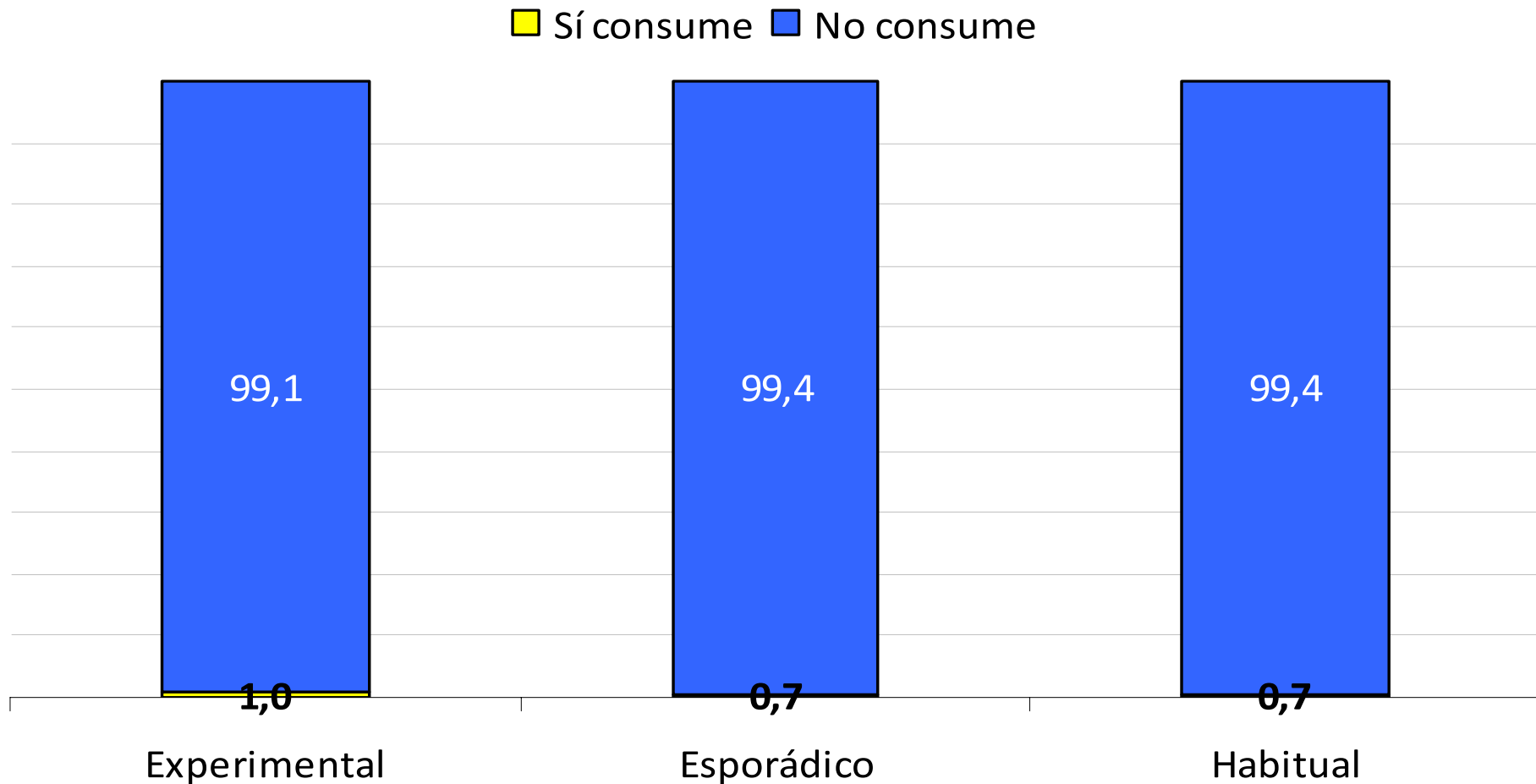
## SPEED-ANFETAMINAS CONCLUSIONES

- **Predominantemente experimental y masculino.**
- Ligeramente **más elevado en Asturias.**
- **Se consolida la tendencia descendente** del consumo, con **cifras más bajas que las del comienzo de las encuestas** en 1994.

# Heroína

## Asturias: Comportamiento de los jóvenes ante diferentes tipologías de consumo, en %. ESTUDES 2010.

La heroína es **la droga menos consumida** por los estudiantes de 14 a 18 años.



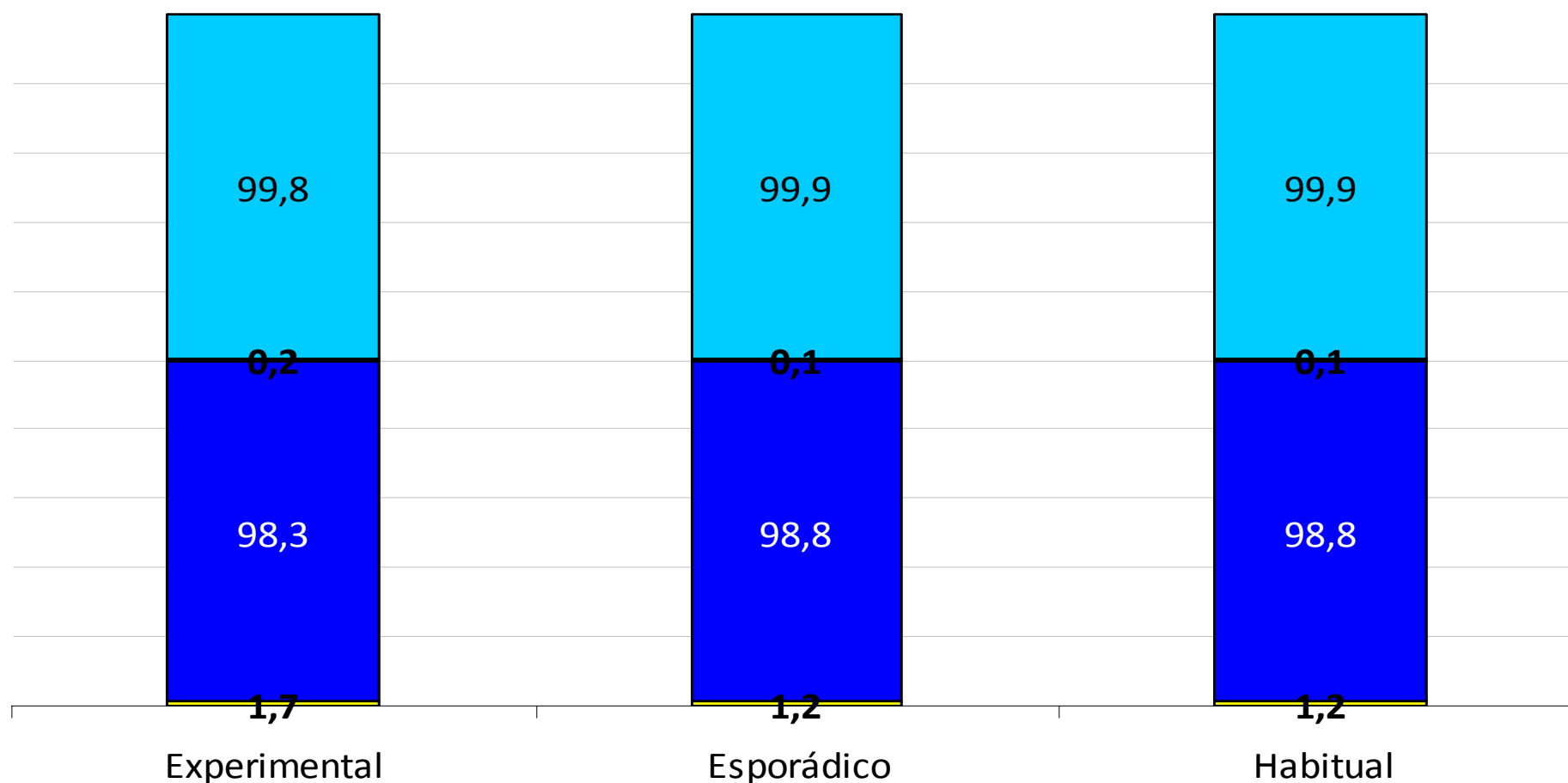


# HEROÍNA

## ASTURIAS: Comportamiento ante el consumo por Tipo y Sexo, en %. ESTUDES 2010

El consumo de esta sustancia es **muy reducido y predominantemente masculino**.

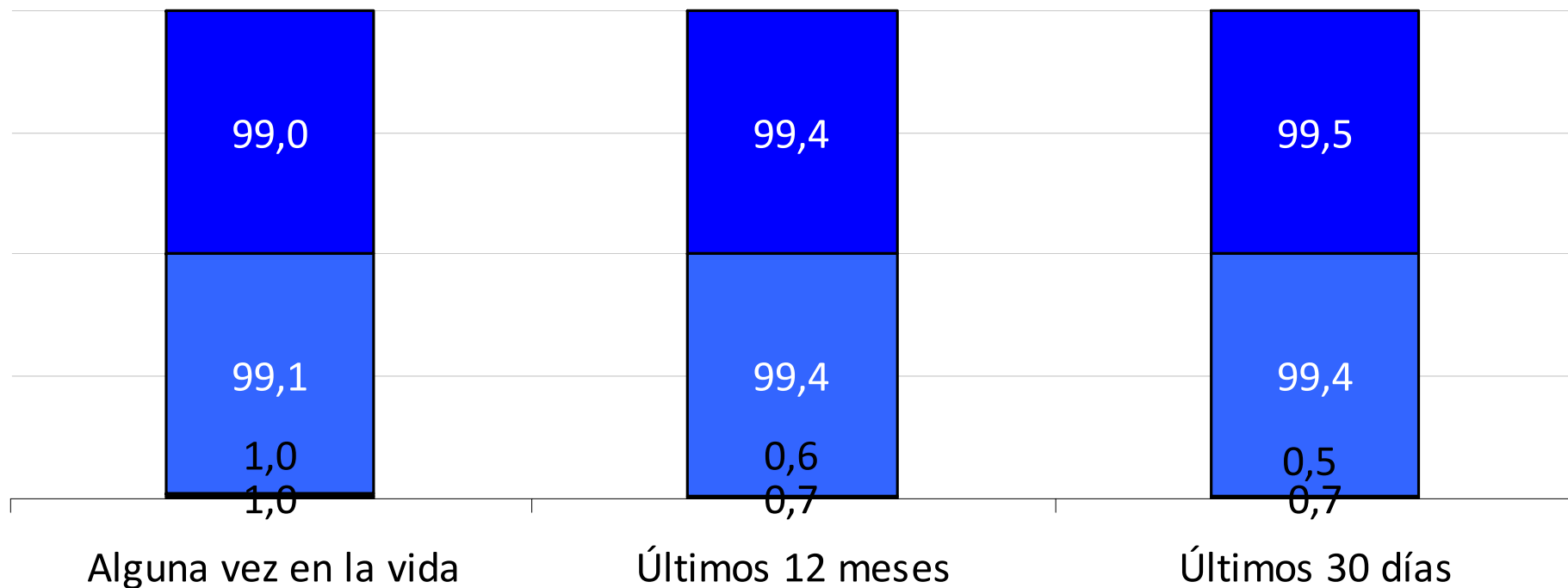
■ H Consumo ■ H No consumo ■ M Consumo ■ M No consumo



# HEROÍNA

## Comparativa ASTURIAS-ESPAÑA: Comportamiento ante las diferentes Tipologías de Consumo, en %. ESTUDES 2010

Consumo Asturias Consumo España No consumo Asturias No consumo España

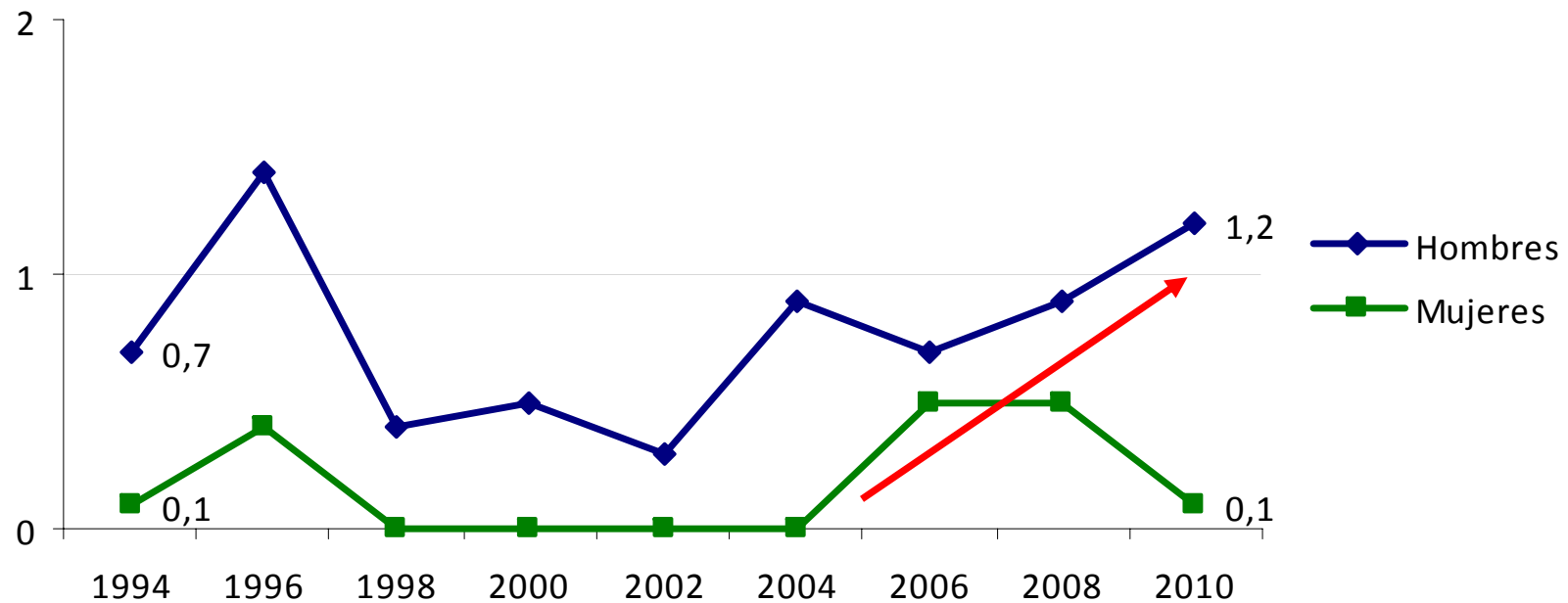




# HEROÍNA

## ASTURIAS: Evolución de la prevalencia del tipo de consumo Esporádico o en los "Últimos 12 meses", por Sexo. ESTUDES, 1994-2010.

Dentro de las **bajas proporciones de consumo** de esta droga, **en los últimos años** se observa una **tendencia ascendente (particularmente en los hombres)** que **debe ser vigilada** y que se encuentra próxima al valor del año 1996.



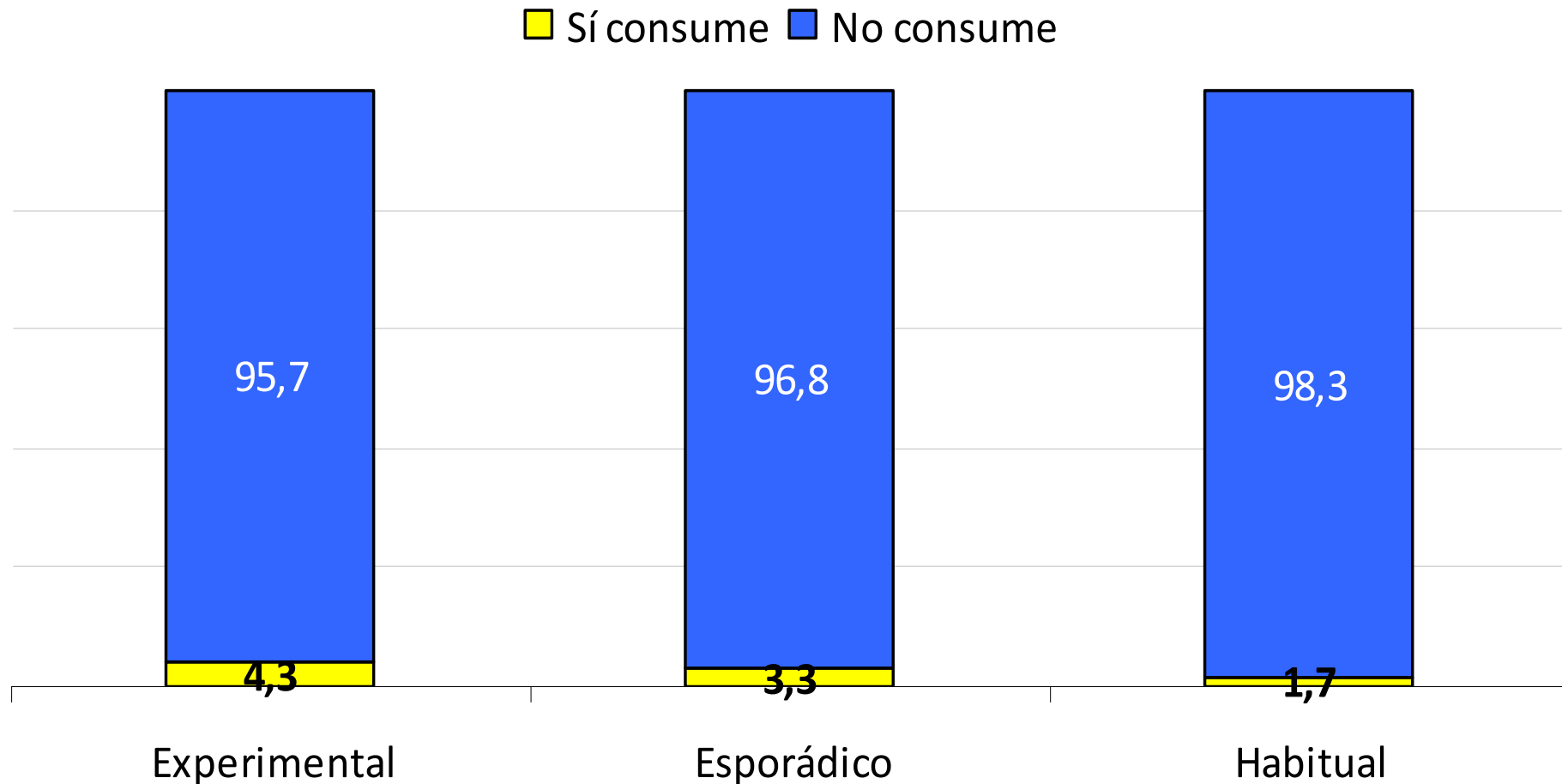
# HEROÍNA

## CONCLUSIONES

- Es la **droga menos consumida**.
- La proporción de consumidores es **muy similar en Asturias respecto a España**.
- **En los últimos años** se observa una **tendencia ascendente** (particularmente en los hombres) que **debe ser vigilada**.

## ALUCINÓGENOS

Asturias: Comportamiento de los jóvenes ante diferentes tipologías de consumo, en %. ESTUDES 2010.



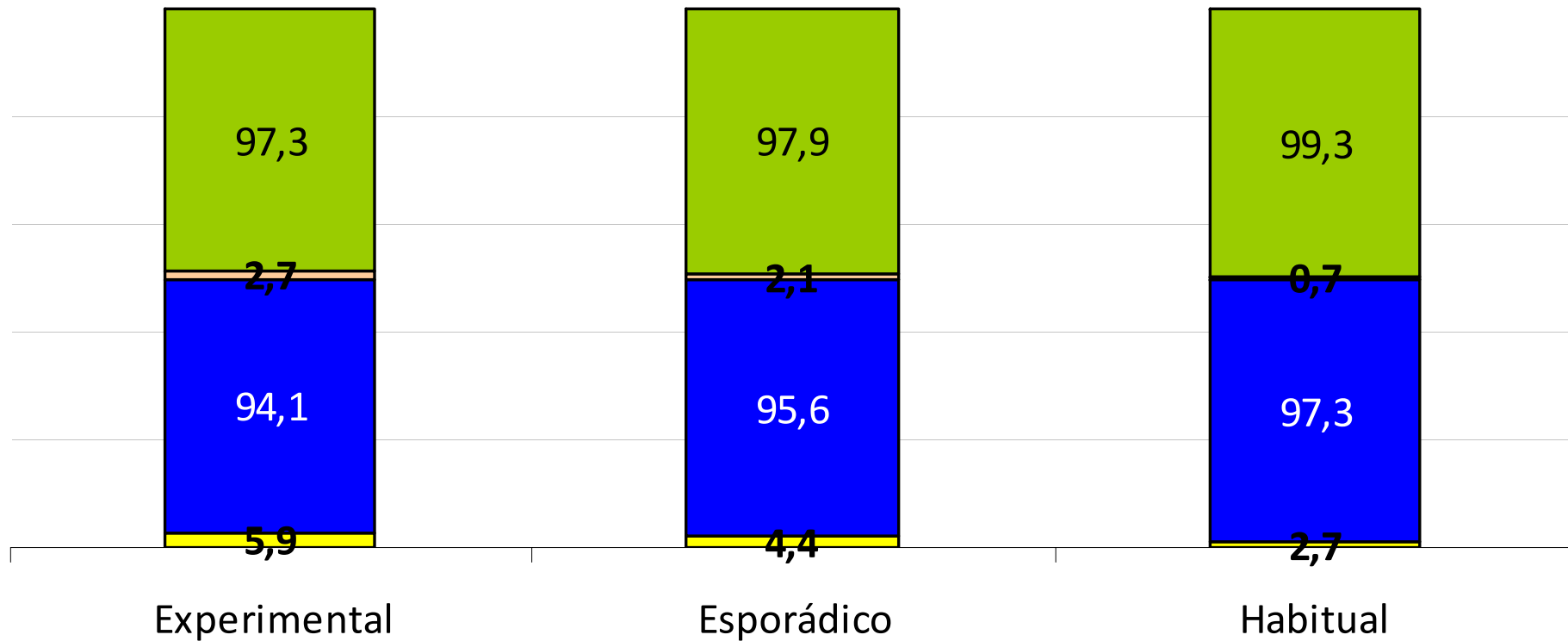


# ALUCINÓGENOS

## ASTURIAS: Prevalencia de consumo por Sexo y Tipología. ESTUDES 2010

El consumo de Alucinógenos es **predominantemente masculino**

■ Hombres Consume      ■ Hombres No Consume  
■ Mujeres Consume      ■ Mujeres No consume

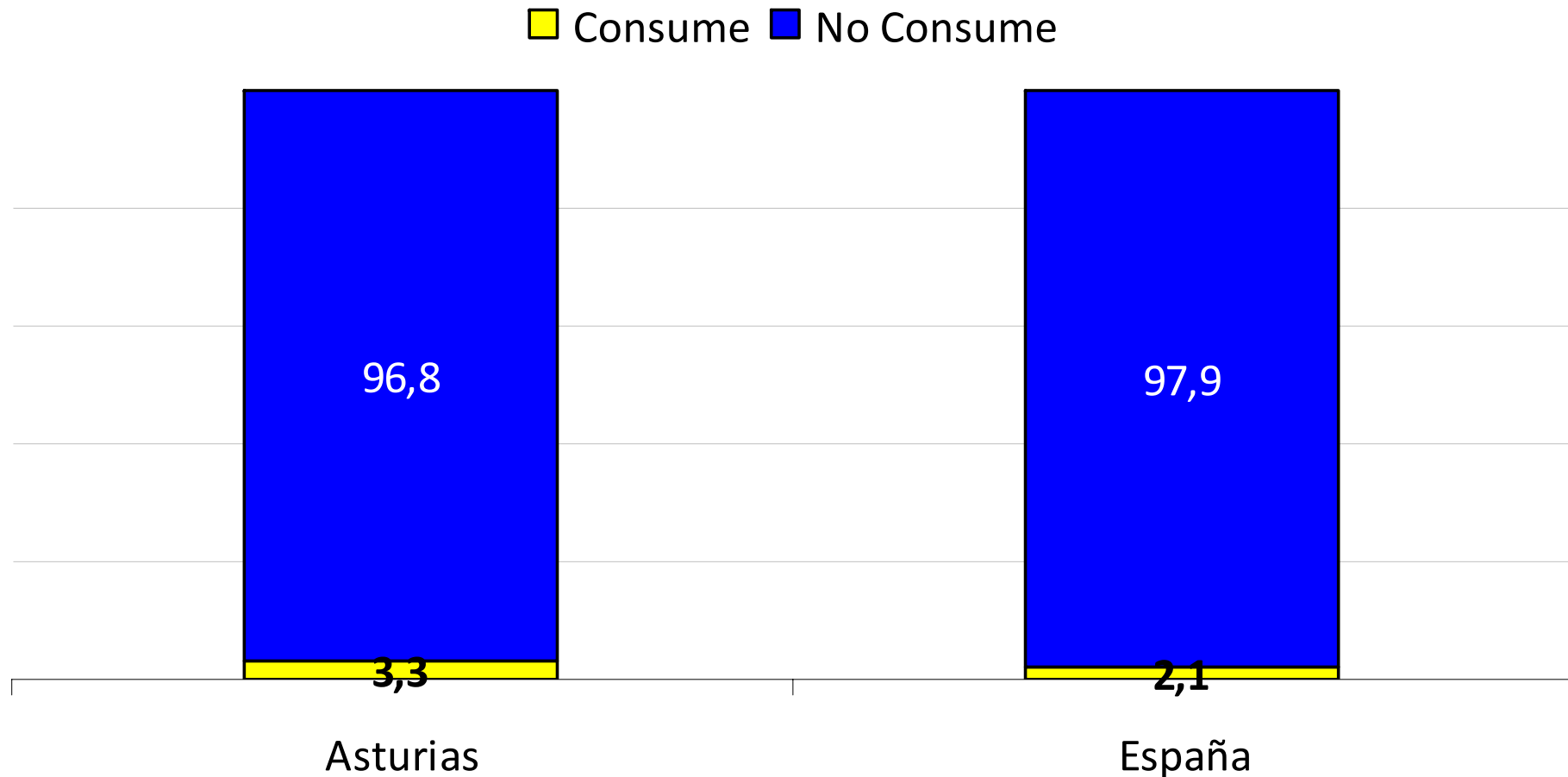




## ALUCINÓGENOS

### Comparativa ASTURIAS-ESPAÑA; prevalencia de consumo Esporádico o en los *Últimos 12 meses*, en %. ESTUDES 2010

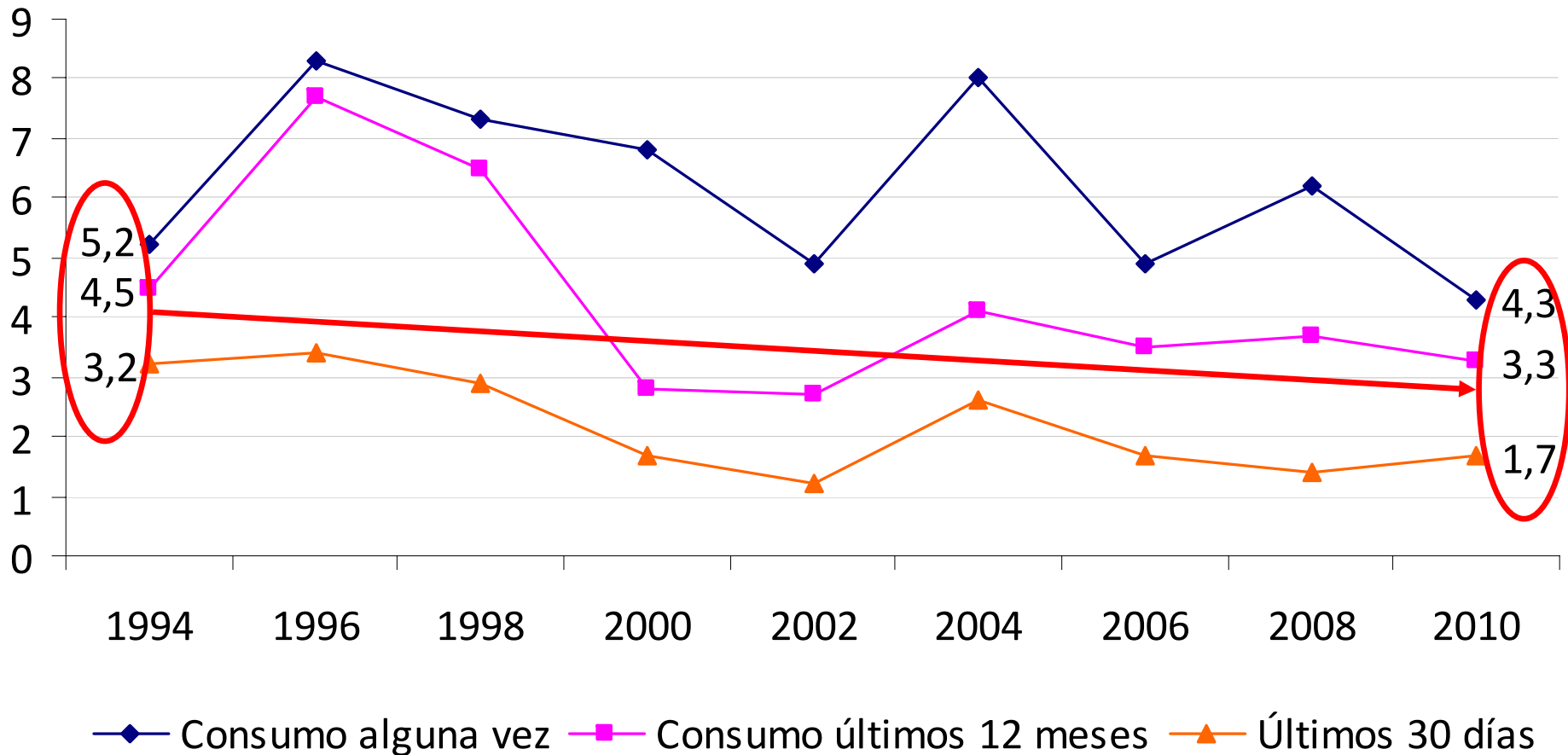
El consumo de alucinógenos es **más alto en Asturias**.



# ALUCINÓGENOS

## ASTURIAS: Evolución de las prevalencias de las diferentes Tipologías de Consumo, en %. ESTUDES, 1994-2010

Desde 1994 se han reducido todos los consumos; **más el  
Habitual.**



## ALUCINÓGENOS CONCLUSIONES

- **Predominantemente masculino.**
- **Más alto en Asturias.**
- Desde 1994 **se han reducido todos los consumos, más el Habitual.**



## RIESGO PERCIBIDO

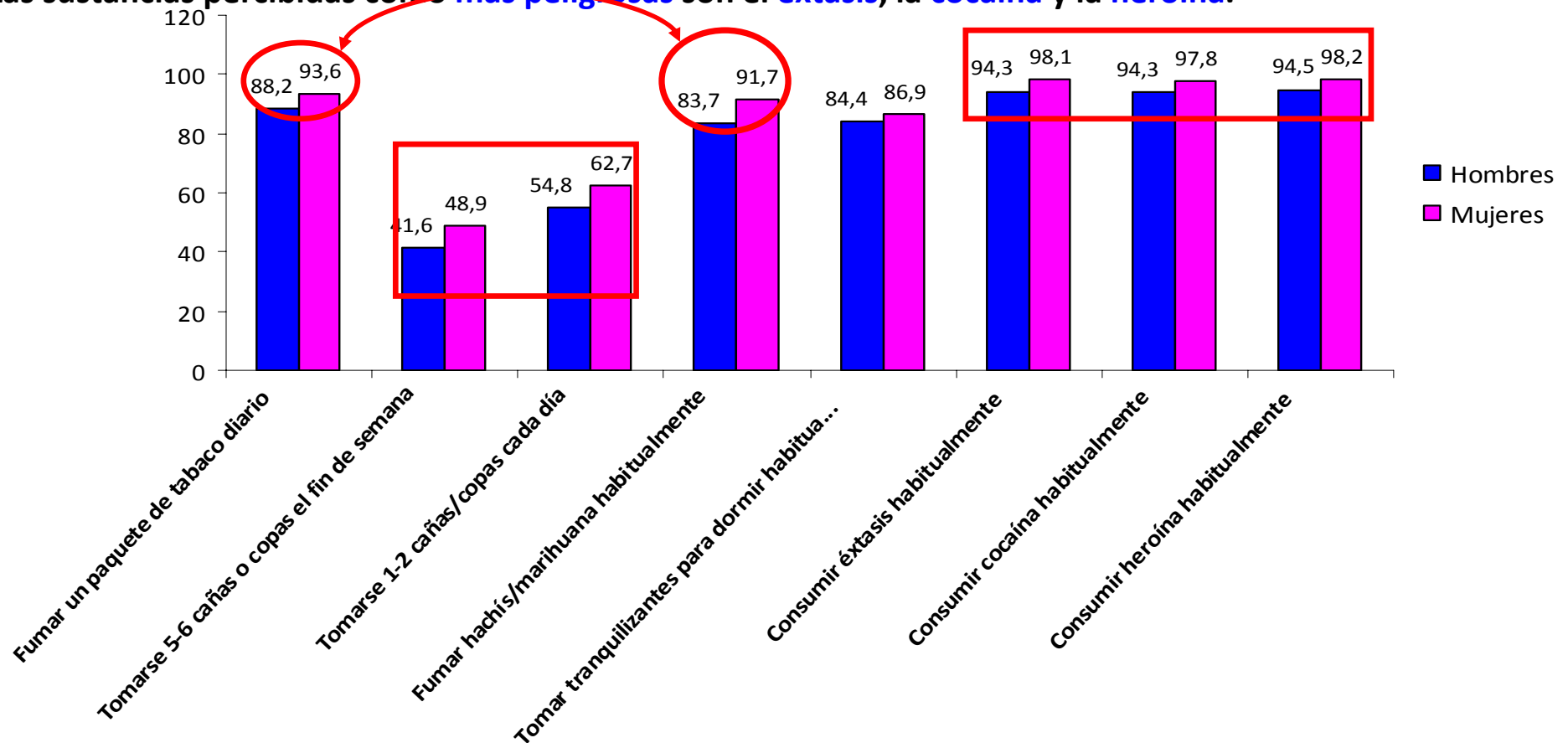
**ASTURIAS: Porcentaje que considera que diferentes pautas de consumo pueden ocasionar “Bastantes-Muchos Problemas”, según Sexo. ESTUDES, 2010.**

Las mujeres tienen una percepción del riesgo más alta.

El alcohol es la sustancia que se percibe como menos peligrosa.

El tabaco se considera más peligroso que el cannabis.

Las sustancias percibidas como más peligrosas son el éxtasis, la cocaína y la heroína.



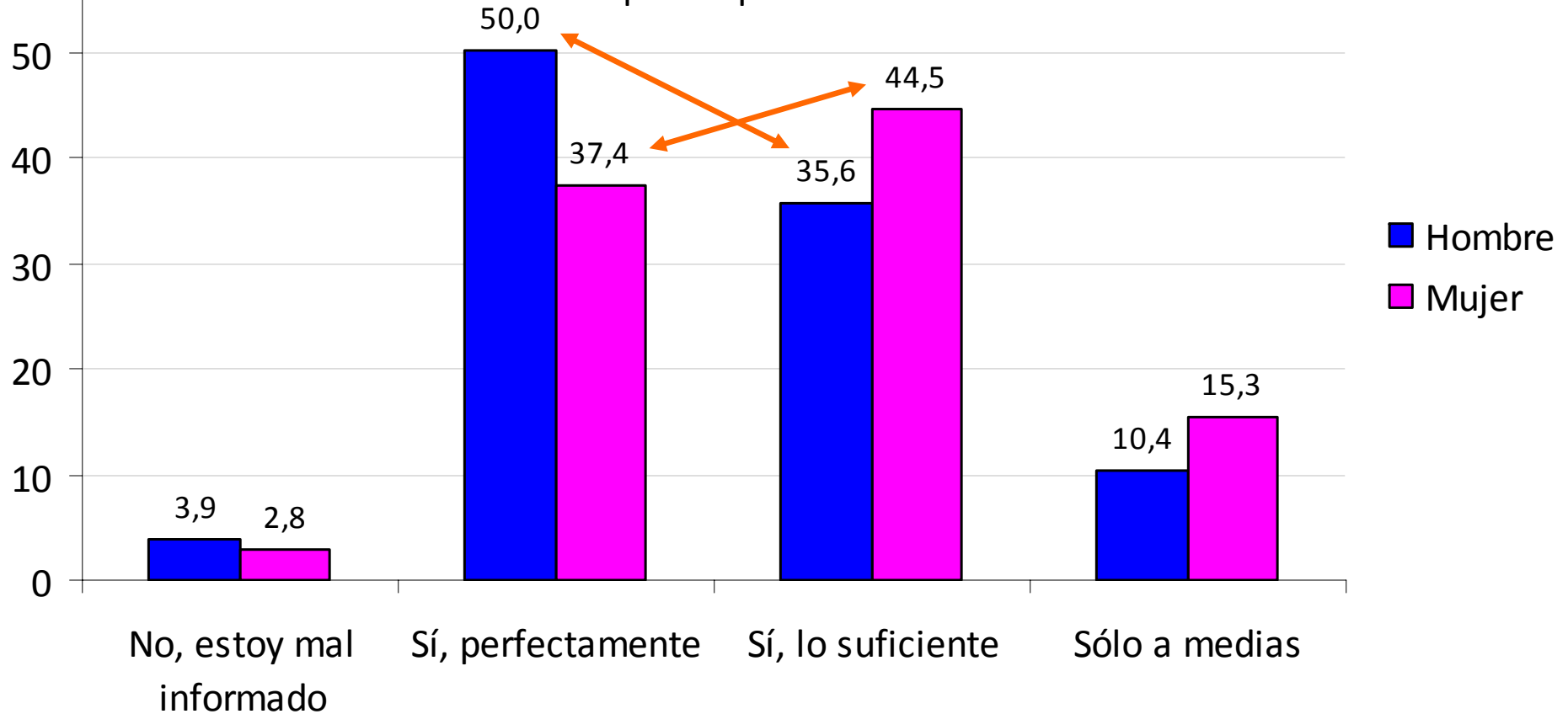


## INFORMACIÓN RECIBIDA

### ASTURIAS: Sobre las drogas y los efectos y problemas asociados. ESTUDES, 2010.

En general **los jóvenes se sienten Perfecta o Suficientemente informados** (85,6% los chicos y 81,9% las chicas).

**Elas muestran más dudas** al respecto que ellos.



## INFORMACIÓN RECIBIDA CONCLUSIONES

- **Los jóvenes se sienten *Perfecta o Suficientemente* informados** (85,6% los chicos y 81,9% las chicas).
- **Las chicas muestran más dudas** al respecto.

## CONCLUSIONES FINALES

- El **Tabaco**, gracias entre otras cuestiones a las iniciativas legislativas para reducir su consumo, muestra una **disminución relevante de consumidores Diarios y un aumento de la Percepción del Riesgo** de fumar. Otras sustancias que reflejan también disminución son el **Cannabis**, el **Speed/Anfetaminas** y los **Alucinógenos** lo que debe de animar a **continuar con las campañas de prevención del consumo y sobre los riesgos asociados**.
- **El consumo de Alcohol continúa muy alto** y además, los episodios de **borracheras** han **aumentado considerablemente**.
- Merece también **atención** el **aumento del consumo de Tranquilizantes**.





- Debe de ser seguido con especial atención el repunte observado en el consumo de Heroína.
- El **drástico aumento de consumidores** de las principales sustancias (**alcohol, tabaco y cannabis**) que se observa de los 14 a los 15 años, aconseja priorizar las intervenciones de prevención del consumo en el grupo de edad más joven, con el objeto de anticiparse a ese incremento.
- El hecho de que el alcohol sea la sustancia percibida como menos peligrosa, unido al **acusado aumento de los episodios de borracheras**, hacen pensar que es necesario desarrollar actuaciones para advertir de los riesgos asociados a este tipo de consumo.
- Que el tabaco sea considerado más peligroso que el cannabis, abre un camino a seguir en relación a ésta última sustancia.